



«بسمه تعالی»

گزارش عملکرد سال ۱۴۰۰ صنعت پتروشیمی کشور



«اردیبهشت ۱۴۰۱»

مدیریت برنامه ریزی و توسعه
امور برنامه ریزی تلفیقی

صفحه

فهرست مطالب

۱

چکیده

۷-۴۲

تولید و فروش

۴۴-۴۹

طرحهای در دست اجرا

۵۱-۵۵

صنایع پایین دستی پتروشیمی

۵۷

پژوهش و فناوری

چکیده



❖ تولید

کل تولیدات صنعت پتروشیمی در سال ۱۴۰۰: ۶۵/۳۱ میلیون تن

❖ بازرگانی

واحد	عملکرد سال ۱۴۰۰	مقدار/ ارزش
۱- جمع فروش داخلی		
هزار تن	20,851.50	مقدار کل
میلیارد ریال	3,406,852.69	ارزش کل
میلیون دلار	14,697.54	ارزش کل
۱-۱ فروش بین مجتمعی		
هزار تن	10,608.66	مقدار کل
میلیارد ریال	1,498,687.55	ارزش کل
میلیون دلار	6,528.02	ارزش کل
۲-۱ فروش داخلی خالص		
هزار تن	10,242.84	مقدار کل
میلیارد ریال	1,908,165.14	ارزش کل
میلیون دلار	8,169.53	ارزش کل

❖ طرح های در دست اجرای صنعت پتروشیمی

• تعداد: ۷۳

• ظرفیت اسمی تولید: ۵۸ میلیون تن در سال

❖ وقایع سال ۱۴۰۰

* بهره برداری از ۵ طرح با ظرفیت حدود ۷ میلیون تن در سال به شرح:

- (۱) بازیابی اتان پالایش پارسین سپهر - افتتاح فروردین ۱۴۰۰
- (۲) آمونیاک و اوره مسجد سلیمان - افتتاح اردیبهشت ۱۴۰۰
- (۳) متانول سبلان - افتتاح اردیبهشت ۱۴۰۰
- (۴) هگزان اکسیرحلال عسلویه - افتتاح اردیبهشت ۱۴۰۰
- (۵) فاز اول پترو کیمیای ابن سینا - افتتاح بهمن ۱۴۰۰

گزارش گروه محصولات عملکرد تولید و فروش صنعت پتروشیمی
سال 1400

بین مجتمعی			فروش داخلی خالص			تولید (هزار تن)	عنوان
سهم ارزش از کل (درصد)	ارزش میلیون ریال	مقدار	سهم ارزش از کل (درصد)	ارزش میلیون ریال	مقدار		
51.58	772,963,772.31	4,938.64	11.36	216,795,049.53	1,601.22	28,298.75	مواد پایه و شیمیایی
15.33	229,817,933.14	1,114.30	5.20	99,187,874.16	436.56	3,949.42	آروماتیک ها
0.00	0.00	0.00	60.54	1,155,228,756.59	3,660.79	7,927.52	مواد پلیمری
33.09	495,895,384.59	4,555.65	12.87	245,588,942.62	1,748.23	18,031.26	خوراک و سوخت
0.00	10,459.23	0.07	10.03	191,364,517.31	2,796.05	7,105.25	کود و مواد وابسته و سموم
100.00	1,498,687,549.27	10,608.66	100.00	1,908,165,140.21	10,242.84	65,312.21	مجموع

عملکرد خوراک و سوخت مصرفی از منابع بالادست سال ۱۴۰۰

ردیف	شاخص	واحد	سال ۱۴۰۰	عملکرد مصرف خوراک و سوخت (MT/Y)	عملکرد مصرف خوراک و سوخت (KBOE/d)
۱	گاز طبیعی خوراک	میلیون متر مکعب در روز	26	7	158
	گاز طبیعی سوخت	میلیون متر مکعب در روز	40	10	248
۲	گاز ترش	میلیون متر مکعب	1,762	1.8	38
۳	میعانات گازی	هزار تن	6,470	6.5	130
۴	مایعات گازی	هزار تن	1,443	1.4	40
۵	نفثا	هزار تن	1,343	1.3	20
۶	اتان (از منابع بالادستی)	هزار تن	3,984	4.0	93
۷	گاز غنی	هزار تن	10,555	8.7	191
۸	گاز غنی ترش (بوشهر)	هزار تن	1466	1.5	33
۹	نفث سفید	هزار تن	57	0.1	1
۱۰	پلاتفرمیت	هزار تن	420	0.4	7
۱۱	پروپیلن	هزار تن	187	0.2	4
۱۲	گاز مایع	هزار تن	189	0.2	4
۱۳	C ۵+	هزار تن	149	0.1	3
مجموع				43.2	971

❖ تعمیرات اساسی انجام گرفته

تعمیرات اساسی انجام گرفته در سال ۱۴۰۰	
نام مجتمع	نام واحد
فن آوران	متانول
خارک	همه واحدها
مهاباد	۱-بوتن
خوزستان	پلی کربنات
کاویان	همه واحدها
تخت جمشید ماهشهر	PBR۲
پارس	همه واحدها
شازند	همه واحدها
شیمی بافت ۲	همه واحدها
شیراز	منطقه ۲
متانول کاوه	متانول
مهر	پلی اتیلن سنگین
زاگرس	متانول ۱
نوری	بنزن، اورتوزایلین، پارازایلین، گازمایع و آروماتیک سنگین
پردیس	فاز ۳
بندر امام	همه واحدها
تبریز	EB/S M
کرمانشاه	همه واحدها

تولید و فروش



تلفیقی عملکرد تولید و فروش به تفکیک مجتمع

گزارش تلفیقی عملکرد تولید و فروش صنعت پتروشیمی سال 1400

واحد ارقام: هزار تن

بین مجتمعی			فروش داخلی خالص			عملکرد			عنوان	ردیف	منطقه
ارزش هزار دلار	ارزش میلیون ریال	مقدار	ارزش هزار دلار	ارزش میلیون ریال	مقدار	نرخ بهره برداری	عملکرد تولید (هزارتن)	ظرفیت اسمی (هزارتن)			
91,898.25	20,950,623.52	336.84	382,012.23	89,487,306.91	480.31	67.50	1,913.14	2,834.20	اروند	1	ماهشهر
21,615.03	5,024,253.48	54.58	20,268.74	4,738,162.86	50.38	43.27	54.09	125.00	آریا فسفریک	2	
198,894.87	45,737,355.74	301.26	342,833.75	79,987,117.17	293.92	89.83	1,611.59	1,794.10	امیرکبیر	3	
129,164.57	29,583,887.62	197.33	701,876.72	163,438,262.24	665.26	54.74	3,588.69	6,555.50	بندر امام	4	
264,493.65	61,026,736.00	405.85	240,044.29	56,519,201.00	331.52	109.03	1,897.35	1,740.18	بوعلی سینا	5	
0.00	0.00	0.00	0.00	0.00	0.00	0.00	0.00	103.00	پتروکیما ابن سینا	6	
0.00	0.00	0.00	67,386.73	15,722,032.75	36.99	69.08	63.55	92.00	تخت جمشید	7	
0.00	0.00	0.00	54,763.64	12,687,818.50	12.10	31.54	11.04	35.00	خوزستان	8	
16,794.07	3,920,782.27	291.78	83,845.03	19,591,332.21	278.83	43.30	1,444.63	3,336.15	رازی	9	
0.00	0.00	0.00	174,355.70	40,524,586.10	114.32	72.52	130.54	180.00	رجال	10	
0.00	0.00	0.00	718,692.60	167,351,497.56	583.77	69.95	1,110.63	1,587.70	شهید تندگویان	11	
12,950.87	2,958,215.64	22.87	56,671.57	13,185,525.58	70.42	98.20	147.30	150.00	شیمی بافت 1	12	
0.00	0.00	0.00	6,719.13	1,584,805.53	2.65	62.23	5.37	8.64	شیمی بافت 2 (شیمی تکس آریا)	13	
0.00	0.00	0.00	101,011.40	23,607,528.50	65.70	80.42	217.15	270.00	غدیر	14	
0.00	0.00	0.00	23,855.75	5,526,120.50	19.36	32.00	30.24	94.50	فارابی	15	
107,320.17	24,661,381.00	290.33	47,285.54	11,038,936.00	62.15	95.10	1,226.75	1,290.00	فن آوران	16	
0.89	205.00	0.07	81,226.09	18,943,527.00	106.08	51.44	189.61	368.60	کارون	17	
0.00	0.00	0.00	74,797.68	17,415,947.64	55.05	108.35	325.05	300.00	لاله	18	
613,291.77	141,614,470.68	940.01	400,874.32	93,307,219.10	309.21	87.95	4,094.59	4,655.60	مارون	19	
0.00	0.00	0.00	5,104.15	1,189,886.00	25.04	42.50	28.05	66.00	نخل آسماری	20	
0.00	0.00	0.00	182,051.71	42,588,503.57	117.14	85.55	136.88	160.00	نوید زر شیمی	21	
1,456,424.15	335,477,910.95	2,840.92	3,765,676.75	878,435,316.73	3,680.22	70.79	18,226.23	25,746.16	جمع ماهشهر		

بین مجتمعی			فروش داخلی خالص			عملکرد			عنوان	ردیف
ارزش هزار دلار	ارزش میلیون ریال	مقدار	ارزش هزار دلار	ارزش میلیون ریال	مقدار	نرخ بهره برداری	عملکرد تولید (هزارتن)	ظرفیت اسمی (هزارتن)		
0.00	0.00	0.00	123,143.54	28,712,288.65	82.09	76.04	190.09	250.00	انتخاب	24
9,839.36	2,241,360.00	27.89	4,359.78	1,042,784.00	9.69	81.08	38.92	48.00	اهتمام جم	25
37,437.68	8,547,577.00	131.76	150,299.86	35,255,570.00	433.31	63.45	2,608.29	4,111.00	بوشهر	26
872,973.67	200,348,751.00	1,779.81	247,863.82	57,596,438.00	219.33	92.53	4,146.07	4,481.00	پارس	27
0.00	0.00	0.00	0.00	0.00	0.00	27.64	920.82	3,332.00	پالایش پارسین سپهر	28
0.00	0.00	0.00	2,312.58	520,286.36	4.98	19.72	682.88	3,462.00	پترو پالایش کنگان	29
0.00	0.00	0.00	338,150.46	79,179,331.31	1,143.12	96.47	5,078.94	5,265.00	پردیس	30
0.00	0.00	0.00	368,846.90	85,627,641.05	234.97	84.37	253.10	300.00	پلی پروپیلن جم	31
217,262.23	49,956,287.21	308.58	154,948.69	36,198,982.54	131.91	109.44	1,908.37	1,743.76	پلیمر آریاساسول	32
0.00	0.00	0.00	35,255.69	8,292,273.00	23.26	98.66	64.13	65.00	تخت جمشید پارس	33
707,434.53	162,124,442.00	929.90	310,037.21	72,124,918.00	292.36	89.68	2,761.79	3,079.52	جم	34
0.00	0.00	0.00	58,724.11	13,692,895.00	203.78	76.18	2,514.09	3,300.00	زاگرس	35
0.00	0.00	0.00	0.00	0.00	0.00	16.24	267.94	1,650.00	صنایع سبلان	36
0.00	0.00	0.00	16,131.48	3,768,367.77	24.86	81.57	361.34	443.00	فرسا شیمی	37
1,505,361.33	346,090,223.96	1,886.86	0.00	0.00	0.00	90.72	1,975.78	2,178.00	کاوپان	38
0.00	0.00	0.00	0.00	0.00	0.00	42.73	705.06	1,650.00	کیمیای پارس خاورمیانه	39
0.00	0.00	0.00	122.15	29,337.33	0.37	89.89	1,483.12	1,650.00	مرجان	40
168,916.47	38,768,807.11	226.23	28,898.66	6,758,922.21	45.71	100.62	1,113.11	1,106.30	مروارید	41
0.00	0.00	0.00	114,899.03	26,913,352.89	108.20	110.45	331.35	300.00	مهر	42
1,223,785.80	280,092,408.50	1,728.47	338,625.59	80,772,071.15	495.74	102.82	4,605.31	4,479.00	نوری	43
4,743,011.06	1,088,169,856.78	7,019.49	2,295,643.29	537,201,421.99	3,456.15	74.55	32,013.67	42,943.58	جمع منطقه ویژه انرژی پارس (عسلویه / کنگان)	

منطقه ویژه
انرژی پارس
(عسلویه /
کنگان)

بین مجتمعی			فروش داخلی خالص			عملکرد			عنوان	ردیف
ارزش هزار دلار	ارزش میلیون ریال	مقدار	ارزش هزار دلار	ارزش میلیون ریال	مقدار	نرخ بهره برداری	عملکرد تولید (هزارتن)	ظرفیت اسمی (هزارتن)		
4.98	1,075.00	1.17	41,716.22	9,754,726.00	39.60	74.07	110.88	149.70	آبادان	44
806.36	183,464.02	8.32	21,379.46	5,053,802.37	75.40	69.59	128.04	184.00	ارومیه	45
0.00	0.00	0.00	87,879.81	20,507,622.00	102.74	101.39	522.48	515.29	اصفهان	46
0.00	0.00	0.00	51,802.40	12,152,542.52	72.95	44.58	466.76	1,047.00	ایلام	47
0.00	0.00	0.00	78,215.19	18,138,988.00	57.53	186.49	105.37	56.50	بیتون	48
260,311.42	59,355,763.00	646.84	83.56	20,054.00	0.11	52.54	1,781.71	3,391.00	پالایشگاه گاز بید بلند خلیج فارس	49
0.00	0.00	0.00	0.00	0.00	0.00	0.00	0.00	0.00	پالایشگاه گاز یادآوران خلیج فارس	50
0.00	0.00	0.00	80,118.39	18,675,001.83	52.39	65.10	71.61	110.00	پلی نار	51
0.00	0.00	0.00	74,780.99	17,403,820.67	72.13	116.11	348.32	300.00	پلیمر کرمانشاه	52
56,652.93	12,993,701.04	76.80	322,952.27	75,364,328.51	253.14	100.38	831.78	828.67	تبریز	53
0.00	0.00	0.00	0.00	0.00	0.00	88.00	998.80	1,135.00	خارک	54
1,655.77	386,210.01	4.77	96,317.33	22,493,925.45	228.67	109.00	921.09	845.00	خراسان	55
15.29	3,507.00	0.02	540,811.40	126,215,429.00	483.28	93.77	1,461.65	1,558.72	شازند	56
0.00	0.00	0.00	246,758.68	57,940,421.05	935.52	96.79	3,185.60	3,291.32	شیراز	57
0.00	0.00	0.00	268.69	64,197.18	80.16	27.05	474.72	1,755.00	صنایع پتروشیمی مسجد سلیمان	58
0.00	0.00	0.00	90,170.67	20,950,228.15	30.77	80.88	29.12	36.00	قاند بصیر	59
0.00	0.00	0.00	33,400.34	7,751,344.00	30.75	122.26	44.01	36.00	کرین ایران	60
0.00	0.00	0.00	43,113.39	10,104,659.52	33.72	93.34	280.01	300.00	کردستان	61
0.00	0.00	0.00	100,108.27	23,439,287.21	307.80	99.97	1,055.69	1,056.00	کرمانشاه	62
1,723.11	405,651.67	3.74	17,846.47	4,263,527.60	48.92	26.50	465.14	1,755.00	کود شیمیایی اوره لردگان	63
5,377.15	1,238,241.81	4.76	41,425.68	9,737,084.89	40.17	103.81	345.38	332.70	لرستان	64
0.00	0.00	0.00	15,341.54	3,575,203.00	52.11	37.48	865.80	2,310.00	متانول کاوه	65
2,033.67	472,167.99	1.83	96,000.43	22,390,574.98	80.67	124.33	413.63	332.70	مهاباد	66
0.00	0.00	0.00	27,714.04	6,531,633.56	27.95	116.31	162.83	140.00	میاندوآب	67
0.00	0.00	0.00	0.00	0.00	0.00	4.71	1.88	40.00	هگمتانه	68
328,580.69	75,039,781.54	748.25	2,108,205.24	492,528,401.49	3,106.48	70.09	15,072.32	21,505.60	جمع سایر	
6,528,015.90	1,498,687,549.27	10,608.66	8,169,525.27	1,908,165,140.21	10,242.84	72.41	65,312.21	90,195.33	جمع کل	

سایر

تلفیقی عملکرد تولید و فروش به تفکیک مجتمع و محصول

گزارش مجتمع به تفکیک محصول عملکرد تولید و فروش صنعت پتروشیمی سال 1400

ماهشهر

واحد ارقام: هزار تن

۱ - جدول تلفیقی عملکرد تولید و فروش صنعت پتروشیمی ارونند - سال 1400

بین مجتمعی			فروش داخلی خالص		عملکرد			عنوان
ارزش هزار دلار	ارزش میلیون ریال	مقدار	ارزش هزار دلار	ارزش میلیون ریال	نرخ بهره برداری	عملکرد تولید (هزارتن)	ظرفیت اسمی (هزارتن)	
47,165.21	10,738,637.86	64.73	22,834.37	5,337,960.26	59.47	529.30	890.00	EDC
47,165.21	10,738,637.86	64.73	22,834.37	5,337,960.26	59.47	529.30	890.00	اتیلان دی کلراید
0.96	227.54	0.01	0.08	18.29	0.19	0.03	16.20	آب ژاول
0.00	0.00	0.00	0.00	0.00	0.00	0.08	0.00	اسید کلریدریک
0.00	0.00	0.00	208,335.22	48,913,767.96	66.09	198.27	300.00	پلی وینیل کلراید (پی وی سی) سه سبب استیون
0.00	0.00	0.00	38,863.78	9,032,369.27	49.50	19.80	40.00	پلی وینیل کلراید (پی وی سی) امولسیون
28,092.24	6,540,714.31	66.01	108,991.19	25,511,279.83	73.00	481.82	660.00	سود
7,050.28	1,613,697.82	198.05	0.00	0.00	73.10	427.66	585.00	کلر
9,589.56	2,057,346.00	8.04	2,987.60	691,911.30	74.69	256.17	343.00	وینیل کلراید منومر VCM
0.00	0.00	0.00	0.00	0.00	0.00	0.00	0.00	ضایعات
91,898.25	20,950,623.52	336.84	382,012.23	89,487,306.91	67.50	1,913.14	2,834.20	جمع ارونند

۲ - جدول تلفیقی عملکرد تولید و فروش صنعت پتروشیمی آریا فسفریک - سال 1400

بین مجتمعی			فروش داخلی خالص		عملکرد			عنوان
ارزش هزار دلار	ارزش میلیون ریال	مقدار	ارزش هزار دلار	ارزش میلیون ریال	نرخ بهره برداری	عملکرد تولید (هزارتن)	ظرفیت اسمی (هزارتن)	
21,615.03	5,024,253.48	54.58	20,268.74	4,738,162.86	43.27	54.09	125.00	اسید فسفریک
0.00	0.00	0.00	0.00	0.00	0.00	0.00	0.00	ضایعات
21,615.03	5,024,253.48	54.58	20,268.74	4,738,162.86	43.27	54.09	125.00	جمع آریا فسفریک

۳ - جدول تلفیقي عملکرد تولید و فروش صنعت پتروشیمی امیرکبیر - سال 1400

بین مجتمعی			فروش داخلی خالص		عملکرد			عنوان
ارزش هزار دلار	ارزش میلیون ریال	مقدار	ارزش هزار دلار	ارزش میلیون ریال	نرخ بهره برداری	عملکرد تولید (هزارتن)	ظرفیت اسمی (هزارتن)	
23,212.22	5,276,992.24	29.14	0.00	0.00	63.79	32.53	51.00	1 و 3 بوتادین
11,927.02	2,837,321.65	12.98	0.00	0.00	97.65	507.76	520.00	اتیلن
0.00	0.00	0.00	0.00	0.00	71.92	75.23	104.60	برش چهار کربنه
52,249.01	12,014,976.26	97.93	0.00	0.00	72.14	96.82	134.20	بنزین پیرولیز
0.00	0.00	0.00	0.00	0.00	112.51	22.50	20.00	بوتن_1
86,983.34	19,936,910.42	111.85	0.00	0.00	74.45	114.65	154.00	پروپیلن
0.00	0.00	0.00	202,419.06	47,245,084.00	98.58	256.31	260.00	پلی اتیلن سبک خطی
0.00	0.00	0.00	19,004.90	4,390,949.00	98.71	296.14	300.00	پلی اتیلن سبک
0.00	0.00	0.00	115,232.16	26,924,481.00	96.45	135.04	140.00	پلی اتیلن سنگین
23,569.53	5,445,287.28	37.02	0.00	0.00	81.29	42.27	52.00	رافینیت C4
0.00	0.00	0.00	4,426.16	1,027,094.00	50.69	11.91	23.50	نفت کوره CFO_
953.75	225,867.89	12.36	0.00	0.00	58.64	20.41	34.80	هیدروژن
0.00	0.00	0.00	1,751.47	399,509.17	0.00	0.00	0.00	ضایعات
198,894.87	45,737,355.74	301.26	342,833.75	79,987,117.17	89.83	1,611.59	1,794.10	جمع امیرکبیر

۴ - جدول تلفیقي عملکرد تولیدو فروش صنعت پتروشیمی بندرامام - سال 1400

بین مجتمعی			فروش داخلی خالص		عملکرد			عنوان
ارزش هزار دلار	ارزش میلیون ریال	مقدار	ارزش هزار دلار	ارزش میلیون ریال	نرخ بهره برداری	عملکرد تولید (هزارتن)	ظرفیت اسمی (هزارتن)	
0.00	0.00	0.00	1,350.36	311,371.39	71.24	18.52	26.00	1 و 3 بوتادین
0.00	0.00	0.00	0.00	0.00	58.93	259.30	440.00	EDC
0.00	0.00	0.00	0.00	0.00	45.74	137.22	300.00	اتیلن دی کلراید
0.00	0.00	0.00	0.00	0.00	87.20	122.08	140.00	اتیلن دی کلراید oxy_
0.00	0.00	0.00	0.00	0.00	98.83	6.52	6.60	آب ژاول
6,378.70	1,530,888.98	17.55	0.00	0.00	38.04	214.90	565.00	اتان
6,174.06	1,334,439.30	8.26	0.00	0.00	77.63	319.05	411.00	اتیلن
0.00	0.00	0.00	0.00	0.00	91.47	42.08	46.00	آروماتیک +C9
0.00	0.00	0.00	0.00	0.00	0.00	0.00	0.00	آروماتیک سنگین
0.00	0.00	0.00	0.00	0.00	25.62	16.22	63.30	اسید کلریدریک
0.00	0.00	0.00	0.00	0.00	41.61	319.60	768.00	برش پنج کربنه و سنگین تر +C5
0.00	0.00	0.00	0.00	0.00	50.35	40.28	80.00	برش چهار کربنه
0.00	0.00	0.00	2,825.38	669,366.51	41.69	16.26	39.00	بنزن
8,574.36	1,944,036.96	15.77	76.66	18,265.05	60.77	68.97	113.50	بنزین پیرولیز
0.00	0.00	0.00	2,777.83	639,413.71	41.27	374.76	908.00	بوتان
25,838.44	5,946,209.57	37.93	5,812.99	1,367,191.03	41.97	457.46	1,090.00	پروپان
40,611.10	9,190,635.66	48.40	0.00	0.00	75.92	48.59	64.00	پروپیلن
0.00	0.00	0.00	116,574.75	27,140,139.57	112.53	112.53	100.00	پلی اتیلن سبک
0.00	0.00	0.00	75,088.64	17,492,488.45	98.15	147.22	150.00	پلی اتیلن سنگین
0.00	0.00	0.00	0.00	0.00	0.00	0.00	0.00	پلی پروپیلن
0.00	0.00	0.00	204,137.00	47,646,741.38	88.87	155.52	175.00	پلی وینیل کلراید (پی وی سی)
0.00	0.00	0.00	0.00	0.00	0.00	0.00	0.00	پنتان
7,085.10	1,613,297.30	9.75	994.63	236,405.30	39.32	57.02	145.00	تولون
10,335.02	2,355,625.00	16.81	0.00	0.00	26.90	16.81	62.50	رافینیت C4
0.00	0.00	0.00	0.00	0.00	65.10	156.89	241.00	رافینیت C6
0.00	0.00	0.00	0.00	0.00	0.00	0.00	0.00	ریفورمیت
0.00	0.00	0.00	19,617.37	4,573,929.58	17.97	57.52	320.00	زایلین
0.00	0.00	0.00	0.00	0.00	0.00	0.00	180.00	پارا زایلین
0.00	0.00	0.00	19,617.37	4,573,929.58	41.08	57.52	140.00	مخلوط زایلینها
11.52	2,645.99	0.23	0.00	0.00	0.00	0.00	0.00	سود
0.00	0.00	0.00	0.00	0.00	0.00	0.00	0.00	کلر
23,863.42	5,600,363.32	37.01	4,382.38	1,029,036.53	0.00	37.68	0.00	گاز مایع LPG_
0.00	0.00	0.00	45,099.85	10,492,855.87	60.72	24.29	40.00	لاستیک استایرن بوتادین SBR_
0.00	0.00	0.00	217,185.22	50,416,336.51	89.60	448.00	500.00	متیل ترشری بوتیل اتر MTBE_
0.00	0.00	0.00	780.70	186,581.41	43.46	9.39	21.60	نفت کوره CFO_
0.00	0.00	0.00	0.00	0.00	0.00	0.00	0.00	نمک

جدول تلفیقی عملکرد تولید و فروش صنعت پتروشیمی بندرامام (ادامه) - سال 1400								
عنوان	عملکرد			فروش داخلی خالص		بین مجتمعی		
	ظرفیت اسمی (هزار تن)	عملکرد تولید (هزار تن)	نرخ بهره برداری	ارزش میلیون ریال	ارزش هزار دلار	مقدار	ارزش میلیون ریال	
هپتان	0.00	0.02	0.00	0.00	0.00	0.00	0.00	0.00
هگزان	0.00	4.21	0.00	741,062.04	3,217.92	0.00	0.00	0.00
هیدروژن	0.00	0.00	0.00	0.00	0.00	5.63	65,745.55	292.85
وینیل کلراید منومر_VCM	180.00	159.07	88.37	475,470.86	1,948.03	0.00	0.00	0.00
ضایعات	0.00	0.00	0.00	1,607.06	7.01	0.00	0.00	0.00
جمع بندرامام	6,555.50	3,588.69	54.74	163,438,262.24	701,876.72	197.33	29,583,887.62	129,164.57

۵ - جدول تلفیقی عملکرد تولید و فروش صنعت پتروشیمی بوعلی سینا - سال 1400								
عنوان	عملکرد			فروش داخلی خالص		بین مجتمعی		
	ظرفیت اسمی (هزار تن)	عملکرد تولید (هزار تن)	نرخ بهره برداری	ارزش میلیون ریال	ارزش هزار دلار	مقدار	ارزش میلیون ریال	
C9-A/TOL	0.00	18.42	0.00	0.00	0.00	0.00	0.00	0.00
آروماتیک +C9	0.00	0.00	0.00	0.00	0.00	0.00	0.00	0.00
آروماتیک سنگین	23.00	0.00	0.00	0.00	0.00	0.00	0.00	0.00
برش سبک	350.00	271.40	77.54	0.00	0.00	271.70	38,559,423.00	168,001.12
برش سنگین	499.18	533.00	106.78	38,192,125.00	160,595.00	0.00	0.00	0.00
بنزن	179.00	101.30	56.59	9,864,888.00	43,008.59	38.66	8,613,063.00	36,605.67
پنتان	21.00	0.84	3.99	0.00	0.00	0.00	0.00	0.00
تولون	0.00	0.00	0.00	0.00	0.00	0.00	0.00	0.00
رافینیت C6	199.00	105.40	52.96	1,401,652.00	5,908.73	2.80	512,639.00	2,156.76
ریفورمیت قابل فروش	0.00	0.00	0.00	0.00	0.00	0.00	0.00	0.00
ریفورمیت	0.00	763.36	0.00	7,060,536.00	30,531.98	12.82	1,475,939.00	6,620.09
زایلین	430.00	0.00	0.00	0.00	0.00	0.00	0.00	0.00
ارتوزایلین	30.00	0.00	0.00	0.00	0.00	0.00	0.00	0.00
پارا زایلین	400.00	0.00	0.00	0.00	0.00	0.00	0.00	0.00
مخلوط زایلینها	0.00	0.00	0.00	0.00	0.00	0.00	0.00	0.00
گاز مایع_LPG	39.00	74.65	191.40	0.00	0.00	74.96	11,234,103.00	48,360.68
مخلوط آروماتیکها	0.00	0.00	0.00	0.00	0.00	0.00	0.00	0.00
نفتای تصفیه شده	0.00	28.99	0.00	0.00	0.00	4.91	631,569.00	2,749.35
ضایعات	0.00	0.00	0.00	0.00	0.00	0.00	0.00	0.00
جمع بوعلی سینا	1,740.18	1,897.35	109.03	56,519,201.00	240,044.29	405.85	61,026,736.00	264,493.65

۶ - جدول تلفیقي عملکرد تولیدو فروش صنعت پتروشیمی پتروکیمیا ابن سینا - سال 1400								
بین مجتمعی			فروش داخلی خالص		عملکرد			عنوان
ارزش هزار دلار	ارزش میلیون ریال	مقدار	ارزش هزار دلار	ارزش میلیون ریال	نرخ بهره برداری	عملکرد تولید (هزارتن)	ظرفیت اسمی (هزارتن)	
0.00	0.00	0.00	0.00	0.00	0.00	0.00	23.00	انیدرید مالنیک
0.00	0.00	0.00	0.00	0.00	0.00	0.00	20.00	ایزو بوتان
0.00	0.00	0.00	0.00	0.00	0.00	0.00	2.00	پنتان
0.00	0.00	0.00	0.00	0.00	0.00	0.00	58.00	نرمال بوتان
0.00	0.00	0.00	0.00	0.00	0.00	0.00	0.00	ضایعات
0.00	0.00	0.00	0.00	0.00	0.00	0.00	103.00	جمع پتروکیمیا ابن سینا

۷ - جدول تلفیقي عملکرد تولیدو فروش صنعت پتروشیمی تخت جمشید - سال 1400								
بین مجتمعی			فروش داخلی خالص		عملکرد			عنوان
ارزش هزار دلار	ارزش میلیون ریال	مقدار	ارزش هزار دلار	ارزش میلیون ریال	نرخ بهره برداری	عملکرد تولید (هزارتن)	ظرفیت اسمی (هزارتن)	
0.00	0.00	0.00	45,913.17	10,738,763.53	111.71	33.51	30.00	لاستیک استایرن بوتادین SBR
0.00	0.00	0.00	21,473.55	4,983,269.22	48.54	30.10	62.00	لاستیک پلی بوتادین PBR
0.00	0.00	0.00	0.00	0.00	0.00	0.00	0.00	ضایعات
0.00	0.00	0.00	67,386.73	15,722,032.75	69.14	63.61	92.00	جمع تخت جمشید

۸ - جدول تلفیقي عملکرد تولیدو فروش صنعت پتروشیمی خوزستان - سال 1400								
بین مجتمعی			فروش داخلی خالص		عملکرد			عنوان
ارزش هزار دلار	ارزش میلیون ریال	مقدار	ارزش هزار دلار	ارزش میلیون ریال	نرخ بهره برداری	عملکرد تولید (هزارتن)	ظرفیت اسمی (هزارتن)	
0.00	0.00	0.00	0.00	0.00	0.00	0.00	0.00	آب ژاول
0.00	0.00	0.00	12,125.00	2,798,112.00	40.31	2.02	5.00	اپوکسی رزین جامد
0.00	0.00	0.00	15,603.28	3,594,781.00	69.08	3.45	5.00	اپوکسی رزین مایع
0.00	0.00	0.00	0.00	0.00	0.00	0.00	0.00	اپوکسی محلول در زایلین
0.00	0.00	0.00	0.00	0.00	0.00	0.00	0.00	بیس فنل آ
0.00	0.00	0.00	27,035.37	6,294,925.50	22.28	5.57	25.00	پلی کرینات
0.00	0.00	0.00	0.00	0.00	0.00	0.00	0.00	ضایعات
0.00	0.00	0.00	54,763.64	12,687,818.50	31.54	11.04	35.00	جمع خوزستان

۹ - جدول تلفیقي عملکرد تولیدو فروش صنعت پتروشیمی رازی - سال 1400

بین مجتمعی			فروش داخلی خالص		عملکرد			عنوان
ارزش هزار دلار	ارزش میلیون ریال	مقدار	ارزش هزار دلار	ارزش میلیون ریال	نرخ بهره برداری	عملکرد تولید (هزارتن)	ظرفیت اسمی (هزارتن)	
12,078.22	2,828,303.23	179.57	159.19	37,108.42	34.68	217.42	627.00	اسید سولفوریک
0.00	0.00	0.00	0.00	0.00	0.00	0.00	0.00	اسید فسفریک
3,739.40	871,717.84	11.86	0.00	0.00	42.08	562.37	1,336.50	آمونیاک (مایع)
0.00	0.00	0.00	47,869.13	11,211,515.67	67.51	400.98	594.00	اوره
0.00	0.00	0.00	0.00	0.00	0.00	0.00	0.00	اوره پریل
0.00	0.00	0.00	47,869.13	11,211,515.67	0.00	0.00	0.00	اوره گرانول
976.44	220,761.20	100.35	0.00	0.00	0.00	0.00	0.00	دی اکسید کربن CO2
0.00	0.00	0.00	35,816.70	8,342,708.12	26.17	62.81	240.00	دی امونیم فسفات
0.00	0.00	0.00	0.00	0.00	37.28	200.83	538.65	گوگرد
0.00	0.00	0.00	0.00	0.00	0.00	0.00	0.00	گوگرد کلوخه
0.00	0.00	0.00	0.00	0.00	0.00	0.00	0.00	گوگرد گرانوله
0.00	0.00	0.00	0.00	0.00	0.00	0.21	0.00	مایعات گازی
0.00	0.00	0.00	0.00	0.00	0.00	0.00	0.00	ضایعات
16,794.07	3,920,782.27	291.78	83,845.03	19,591,332.21	43.30	1,444.63	3,336.15	جمع رازی

۱۰ - جدول تلفیقي عملکرد تولیدو فروش صنعت پتروشیمی رجا - سال 1400

بین مجتمعی			فروش داخلی خالص		عملکرد			عنوان
ارزش هزار دلار	ارزش میلیون ریال	مقدار	ارزش هزار دلار	ارزش میلیون ریال	نرخ بهره برداری	عملکرد تولید (هزارتن)	ظرفیت اسمی (هزارتن)	
0.00	0.00	0.00	174,355.70	40,524,586.10	72.52	130.54	180.00	پلی پروپیلن
0.00	0.00	0.00	0.00	0.00	0.00	0.00	0.00	ضایعات
0.00	0.00	0.00	174,355.70	40,524,586.10	72.52	130.54	180.00	جمع رجا

۱۱ - جدول تلفیقي عملکرد تولیدو فروش صنعت پتروشیمی شهید تندگویان - سال 1400

بین مجتمعی			فروش داخلی خالص		عملکرد			عنوان
ارزش هزار دلار	ارزش میلیون ریال	مقدار	ارزش هزار دلار	ارزش میلیون ریال	نرخ بهره برداری	عملکرد تولید (هزارتن)	ظرفیت اسمی (هزارتن)	
0.00	0.00	0.00	51,152.42	11,976,051.94	0.00	37.85	0.00	پلی اتیلن ترفتالات Poy
0.00	0.00	0.00	0.00	0.00	0.00	0.00	0.00	پلی اتیلن ترفتالات staple
0.00	0.00	0.00	323,595.83	75,328,547.48	52.22	288.13	551.80	پلی اتیلن ترفتالات_گرید الیاف
0.00	0.00	0.00	342,115.56	79,634,713.38	77.25	259.47	335.90	پلی اتیلن ترفتالات_گرید بطری
0.00	0.00	0.00	1,589.17	355,538.76	75.03	525.18	700.00	ترفتالیک اسید خالص PTA
0.00	0.00	0.00	239.61	56,646.00	0.00	0.00	0.00	ضایعات
0.00	0.00	0.00	718,692.60	167,351,497.56	69.95	1,110.63	1,587.70	جمع شهید تندگویان

۱۲ - جدول تلفیقي عملکرد تولیدو فروش صنعت پتروشیمی شیمی بافت 1 - سال 1400

عنوان	عملکرد			فروش داخلی خالص		بین مجتمعی		
	ظرفیت اسمی (هزارتن)	عملکرد تولید (هزارتن)	نرخ بهره برداری	ارزش میلیون ریال	ارزش هزار دلار	مقدار	ارزش میلیون ریال	ارزش هزار دلار
رافینیت C2	60.00	74.02	123.36	638,296.59	2,723.31	22.87	2,958,215.64	12,950.87
متیل ترشری بوتیل اتر MTBE	90.00	73.29	81.43	12,547,228.99	53,948.26	0.00	0.00	0.00
ضایعات	0.00	0.00	0.00	0.00	0.00	0.00	0.00	0.00
جمع شیمی بافت 1	150.00	147.30	98.20	13,185,525.58	56,671.57	22.87	2,958,215.64	12,950.87

۱۳ - جدول تلفیقي عملکرد تولیدو فروش صنعت پتروشیمی شیمی بافت 2 (شیمی تکس آریا) - سال 1400

عنوان	عملکرد			فروش داخلی خالص		بین مجتمعی		
	ظرفیت اسمی (هزارتن)	عملکرد تولید (هزارتن)	نرخ بهره برداری	ارزش میلیون ریال	ارزش هزار دلار	مقدار	ارزش میلیون ریال	ارزش هزار دلار
الکل سنگین	0.46	0.38	82.85	12,417.38	53.36	0.00	0.00	0.00
بوتانول ها	3.18	2.13	67.13	0.00	0.00	0.00	0.00	0.00
2 بوتانول	3.18	2.13	67.13	0.00	0.00	0.00	0.00	0.00
متیل اتیل کتون	5.00	2.20	44.07	1,572,388.15	6,665.77	0.00	0.00	0.00
نرمال بوتان	0.00	0.66	0.00	0.00	0.00	0.00	0.00	0.00
ضایعات	0.00	0.00	0.00	0.00	0.00	0.00	0.00	0.00
جمع شیمی بافت 2 (شیمی تکس آریا)	8.64	5.37	62.23	1,584,805.53	6,719.13	0.00	0.00	0.00

۱۴ - جدول تلفیقي عملکرد تولیدو فروش صنعت پتروشیمی غدیر - سال 1400

عنوان	عملکرد			فروش داخلی خالص		بین مجتمعی		
	ظرفیت اسمی (هزارتن)	عملکرد تولید (هزارتن)	نرخ بهره برداری	ارزش میلیون ریال	ارزش هزار دلار	مقدار	ارزش میلیون ریال	ارزش هزار دلار
پلی وینیل کلراید (پی وی سی)	120.00	108.17	90.14	23,607,528.50	101,011.40	0.00	0.00	0.00
وینیل کلراید منومر VCM	150.00	108.98	72.65	0.00	0.00	0.00	0.00	0.00
ضایعات	0.00	0.00	0.00	0.00	0.00	0.00	0.00	0.00
جمع غدیر	270.00	217.15	80.42	23,607,528.50	101,011.40	0.00	0.00	0.00

۱۵ - جدول تلفیقي عملکرد تولیدو فروش صنعت پتروشیمی فارابی - سال 1400

عنوان	عملکرد			فروش داخلی خالص		بین مجتمعی		
	ظرفیت اسمی (هزارتن)	عملکرد تولید (هزارتن)	نرخ بهره برداری	ارزش میلیون ریال	ارزش هزار دلار	مقدار	ارزش میلیون ریال	ارزش هزار دلار
اندرید فتالیک	34.50	26.04	75.47	3,529,476.50	15,248.87	0.00	0.00	0.00
دی اکلیل فتالات DOP	60.00	4.20	7.00	1,996,644.00	8,606.88	0.00	0.00	0.00
ضایعات	0.00	0.00	0.00	0.00	0.00	0.00	0.00	0.00
جمع فارابی	94.50	30.24	32.00	5,526,120.50	23,855.75	0.00	0.00	0.00

۱۶ - جدول تلفیقي عملکرد تولیدو فروش صنعت پتروشیمی فن آوران - سال 1400

بین مجتمعی			فروش داخلی خالص		عملکرد			عنوان
ارزش هزار دلار	ارزش میلیون ریال	مقدار	ارزش هزار دلار	ارزش میلیون ریال	نرخ بهره برداری	عملکرد تولید (هزارتن)	ظرفیت اسمی (هزارتن)	
32,416.02	7,433,788.00	32.55	43,287.14	10,088,058.00	96.44	144.66	150.00	اسید استیک
69,415.63	15,936,085.00	205.87	3,536.59	843,329.00	93.98	939.80	1,000.00	متانول
4,451.53	1,053,828.00	14.49	0.00	0.00	74.90	104.86	140.00	منو اکسید کربن
1,037.00	237,680.00	37.43	0.00	0.00	0.00	37.43	0.00	هیدروژن
0.00	0.00	0.00	461.80	107,549.00	0.00	0.00	0.00	ضایعات
107,320.17	24,661,381.00	290.33	47,285.54	11,038,936.00	95.10	1,226.75	1,290.00	جمع فن آوران

۱۷ - جدول تلفیقي عملکرد تولیدو فروش صنعت پتروشیمی کارون - سال 1400

بین مجتمعی			فروش داخلی خالص		عملکرد			عنوان
ارزش هزار دلار	ارزش میلیون ریال	مقدار	ارزش هزار دلار	ارزش میلیون ریال	نرخ بهره برداری	عملکرد تولید (هزارتن)	ظرفیت اسمی (هزارتن)	
0.00	0.00	0.00	0.00	0.00	0.00	0.00	0.00	crude MDI
0.00	0.00	0.00	9,172.57	2,213,173.00	0.00	0.00	0.00	KP-200
0.00	0.00	0.00	857.82	206,455.00	0.00	0.00	0.00	KP-600
0.00	0.00	0.00	17,524.75	3,996,231.00	39.55	13.84	35.00	Polymeric MDI
0.00	0.00	0.00	20,053.59	4,647,451.00	125.61	6.28	5.00	Pure MDI
0.00	0.00	0.00	140.83	32,836.00	79.84	5.43	6.80	آب ژاول
0.89	205.00	0.07	0.00	0.00	0.00	0.07	0.00	اسید کلریدریک _گازی
0.00	0.00	0.00	917.80	213,454.00	46.77	88.64	189.50	اسید کلریدریک
0.00	0.00	0.00	1,476.62	351,973.00	61.34	56.62	92.30	اسید نیتریک
0.00	0.00	0.00	195.63	45,326.00	0.00	2.17	0.00	آنیلین
0.00	0.00	0.00	11.12	2,439.00	0.00	0.77	0.00	اورتوتولون دی آمین OTD
0.00	0.00	0.00	0.00	0.00	0.00	0.26	0.00	پلیمریک متیل دی فنیل آمین (PMA)
0.00	0.00	0.00	30,875.35	7,234,189.00	38.60	15.44	40.00	تولون دی ایزوسیانات
0.00	0.00	0.00	0.00	0.00	0.00	0.08	0.00	متاتولون دی آمین- MTD
0.00	0.00	0.00	0.00	0.00	0.00	0.00	0.00	ضایعات
0.89	205.00	0.07	81,226.09	18,943,527.00	51.44	189.61	368.60	جمع کارون

۱۸ - جدول تلفیقي عملکرد تولیدو فروش صنعت پتروشیمی لاله - سال 1400

بین مجتمعی			فروش داخلی خالص		عملکرد			عنوان
ارزش هزار دلار	ارزش میلیون ریال	مقدار	ارزش هزار دلار	ارزش میلیون ریال	نرخ بهره برداری	عملکرد تولید (هزارتن)	ظرفیت اسمی (هزارتن)	
0.00	0.00	0.00	74,568.25	17,361,498.17	108.35	325.05	300.00	پلی اتیلن سبک
0.00	0.00	0.00	229.43	54,449.47	0.00	0.00	0.00	ضایعات
0.00	0.00	0.00	74,797.68	17,415,947.64	108.35	325.05	300.00	جمع لاله

۱۹ - جدول تلفیقي عملکرد تولیدو فروش صنعت پتروشیمی مارون - سال 1400

بین مجتمعی			فروش داخلی خالص		عملکرد			عنوان
ارزش هزار دلار	ارزش میلیون ریال	مقدار	ارزش هزار دلار	ارزش میلیون ریال	نرخ بهره برداری	عملکرد تولید (هزارتن)	ظرفیت اسمی (هزارتن)	
123,791.70	28,437,146.05	209.80	22,492.82	5,240,464.50	80.79	357.89	443.00	اتیلن گلايکول
0.00	0.00	0.00	524.46	122,043.50	0.00	0.00	3.00	تری اتیلن گلايکول
749.69	170,953.51	1.10	7,399.05	1,722,867.70	78.99	31.60	40.00	دی اتیلن گلايکول
123,042.00	28,266,192.54	208.70	14,569.31	3,395,553.30	81.57	326.29	400.00	منو اتیلن گلايکول
419,319.86	96,807,368.39	516.34	0.00	0.00	92.92	1,022.12	1,100.00	اتیلن
0.00	0.00	0.00	0.00	0.00	90.66	1,733.42	1,912.00	برش دو کربنه و سنگین تر C2+
64,844.46	15,146,313.17	142.93	0.00	0.00	85.08	142.93	168.00	برش سه کربنه و سنگین تر C3+
0.00	0.00	0.00	16.40	3,816.70	114.08	94.23	82.60	بنزین پیرولیز
3,515.52	806,664.17	4.24	0.00	0.00	94.57	189.14	200.00	پروپیلن
0.00	0.00	0.00	80,031.20	18,586,497.50	98.65	295.94	300.00	پلی اتیلن سنگین
0.00	0.00	0.00	297,916.40	69,379,680.00	64.07	192.22	300.00	پلی پروپیلن
1,820.25	416,978.90	66.70	0.00	0.00	44.47	66.70	150.00	دی اکسید کربن CO2
0.00	0.00	0.00	50.08	11,475.70	0.00	0.00	0.00	کامپاند پلی اتیلن سنگین
0.00	0.00	0.00	336.42	77,940.90	0.00	0.00	0.00	کامپاند پلی پروپیلن
0.00	0.00	0.00	0.00	0.00	0.00	0.00	0.00	مایعات گازی
0.00	0.00	0.00	31.00	7,343.80	0.00	0.00	0.00	نفت کوره CFO
0.00	0.00	0.00	0.00	0.00	0.00	0.00	0.00	ضایعات
613,291.77	141,614,470.68	940.01	400,874.32	93,307,219.10	87.95	4,094.59	4,655.60	جمع مارون

۲۰ - جدول تلفیقي عملکرد تولیدو فروش صنعت پتروشیمی نخل آسماری - سال 1400

بین مجتمعی			فروش داخلی خالص		عملکرد			عنوان
ارزش هزار دلار	ارزش میلیون ریال	مقدار	ارزش هزار دلار	ارزش میلیون ریال	نرخ بهره برداری	عملکرد تولید (هزارتن)	ظرفیت اسمی (هزارتن)	
0.00	0.00	0.00	5,104.15	1,189,886.00	42.50	28.05	66.00	فرمالین
0.00	0.00	0.00	0.00	0.00	0.00	0.00	0.00	ضایعات
0.00	0.00	0.00	5,104.15	1,189,886.00	42.50	28.05	66.00	جمع نخل آسماری

۲۱ - جدول تلفیقي عملکرد تولیدو فروش صنعت پتروشیمی نوید زر شیمی - سال 1400

بین مجتمعی			فروش داخلی خالص		عملکرد			عنوان
ارزش هزار دلار	ارزش میلیون ریال	مقدار	ارزش هزار دلار	ارزش میلیون ریال	نرخ بهره برداری	عملکرد تولید (هزارتن)	ظرفیت اسمی (هزارتن)	
0.00	0.00	0.00	181,390.09	42,432,952.65	85.55	136.88	160.00	پلی پروپیلن
0.00	0.00	0.00	661.62	155,550.92	0.00	0.00	0.00	ضایعات
0.00	0.00	0.00	182,051.71	42,588,503.57	85.55	136.88	160.00	جمع نوید زر شیمی
1,456,424.15	335,477,910.95	2,840.92	3,765,676.75	878,435,316.73	70.79	18,226.29	25,746.16	جمع ماهشهر

۲۲ - جدول تلفیقی عملکرد تولید و فروش صنعت پتروشیمی آراین متانول - سال ۱۴۰۰

عنوان	عملکرد			فروش داخلی خالص		بین اجتماعی		
	ظرفیت اسمی (هزارتن)	عملکرد تولید (هزارتن)	نرخ بهره برداری	ارزش میلیون ریال	ارزش هزار دلار	مقدار	ارزش میلیون ریال	ارزش هزار دلار
متانول	0.00	0.00	0.00	0.00	0.00	0.00	0.00	0.00
ضایعات	0.00	0.00	0.00	0.00	0.00	0.00	0.00	0.00
جمع آراین متانول	0.00	0.00	0.00	0.00	0.00	0.00	0.00	0.00

۲۳ - جدول تلفیقی عملکرد تولید و فروش صنعت پتروشیمی اکسیر حلال عسلویه - سال ۱۴۰۰

عنوان	عملکرد			فروش داخلی خالص		بین اجتماعی		
	ظرفیت اسمی (هزارتن)	عملکرد تولید (هزارتن)	نرخ بهره برداری	ارزش میلیون ریال	ارزش هزار دلار	مقدار	ارزش میلیون ریال	ارزش هزار دلار
ایزوپنتان	0.00	0.00	0.00	0.00	0.00	0.00	0.00	0.00
حلال پنتان-گرید پلیمر	10.00	3.17	31.74	715,962.74	3,023.75	0.00	0.00	0.00
حلال هگزان-گرید پلیمر	40.00	0.00	0.00	0.00	0.00	0.00	0.00	0.00
ضایعات	0.00	0.00	0.00	0.00	0.00	0.00	0.00	0.00
جمع اکسیر حلال عسلویه	50.00	3.17	6.35	715,962.74	3,023.75	0.00	0.00	0.00

۲۴ - جدول تلفیقی عملکرد تولید و فروش صنعت پتروشیمی انتخاب - سال ۱۴۰۰

عنوان	عملکرد			فروش داخلی خالص		بین اجتماعی		
	ظرفیت اسمی (هزارتن)	عملکرد تولید (هزارتن)	نرخ بهره برداری	ارزش میلیون ریال	ارزش هزار دلار	مقدار	ارزش میلیون ریال	ارزش هزار دلار
پلی استایرن انبساطی	250.00	190.09	76.04	28,657,762.21	122,893.79	0.00	0.00	0.00
ضایعات	0.00	0.00	0.00	54,526.45	249.74	0.00	0.00	0.00
جمع انتخاب	250.00	190.09	76.04	28,712,288.65	123,143.54	0.00	0.00	0.00

۲۵ - جدول تلفیقی عملکرد تولید و فروش صنعت پتروشیمی اهتمام جم - سال ۱۴۰۰

عنوان	عملکرد			فروش داخلی خالص		بین اجتماعی		
	ظرفیت اسمی (هزارتن)	عملکرد تولید (هزارتن)	نرخ بهره برداری	ارزش میلیون ریال	ارزش هزار دلار	مقدار	ارزش میلیون ریال	ارزش هزار دلار
اوره فرمالدئید	48.00	38.92	81.08	1,042,784.00	4,359.78	27.89	2,241,360.00	9,839.36
ضایعات	0.00	0.00	0.00	0.00	0.00	0.00	0.00	0.00
جمع اهتمام جم	48.00	38.92	81.08	1,042,784.00	4,359.78	27.89	2,241,360.00	9,839.36

۲۶ - جدول تلفیقي عملکرد تولیدو فروش صنعت پتروشیمی بوشهر - سال 1400

عنوان	عملکرد			فروش داخلی خالص		بین مجتمعی		
	ظرفیت اسمی (هزارتن)	عملکرد تولید (هزارتن)	نرخ بهره برداری	ارزش میلیون ریال	ارزش هزار دلار	مقدار	ارزش میلیون ریال	ارزش هزار دلار
اتان	850.00	408.21	48.02	33,014,913.00	140,553.64	0.00	0.00	0.00
اتیلن	0.00	0.00	0.00	0.00	0.00	0.00	0.00	0.00
بوتان	30.00	18.21	60.71	0.00	0.00	0.06	10,931.00	46.96
پروپان	130.00	87.65	67.42	0.00	0.00	0.15	25,506.00	109.59
پنتان	3.00	1.42	47.43	2,198,048.00	9,571.00	64.34	6,270,772.00	27,332.93
گوگرد	125.00	29.65	23.72	0.00	0.00	0.00	0.00	0.00
گوگرد گرانوله	0.00	0.00	0.00	0.00	0.00	0.00	0.00	0.00
متان	1,323.00	744.18	56.25	0.00	0.00	67.21	2,240,368.00	9,948.20
متانول	1,650.00	1,318.96	79.94	0.00	0.00	0.00	0.00	0.00
ضایعات	0.00	0.00	0.00	42,609.00	175.22	0.00	0.00	0.00
جمع بوشهر	4,111.00	2,608.29	63.45	35,255,570.00	150,299.86	131.76	8,547,577.00	37,437.68

۲۷ - جدول تلفیقي عملکرد تولیدو فروش صنعت پتروشیمی پارس - سال 1400

عنوان	عملکرد			فروش داخلی خالص		بین مجتمعی		
	ظرفیت اسمی (هزارتن)	عملکرد تولید (هزارتن)	نرخ بهره برداری	ارزش میلیون ریال	ارزش هزار دلار	مقدار	ارزش میلیون ریال	ارزش هزار دلار
اتان	1,600.00	1,528.15	95.51	0.00	0.00	1,350.67	103,376,733.00	450,039.43
اتیل بنزن	645.00	558.74	86.63	11,621.00	48.93	0.00	0.00	0.00
استایرن	600.00	515.75	85.96	55,995,684.00	241,058.34	320.20	81,811,105.00	357,130.52
برش پنج کربنه و سنگین تر C5+	86.00	114.30	132.90	1,589,133.00	6,756.56	74.85	9,561,141.00	41,499.86
بوتان	570.00	578.88	101.56	0.00	0.00	11.50	1,745,579.00	7,444.88
پروپان	980.00	850.25	86.76	0.00	0.00	3.71	543,663.00	2,368.48
تولون	0.00	0.00	0.00	0.00	0.00	18.88	3,310,530.00	14,490.50
ضایعات	0.00	0.00	0.00	0.00	0.00	0.00	0.00	0.00
جمع پارس	4,481.00	4,146.07	92.53	57,596,438.00	247,863.82	1,779.81	200,348,751.00	872,973.67

۲۸ - جدول تلفیقي عملکرد تولیدو فروش صنعت پتروشیمی پالایش پارسیان سپهر - سال 1400

عنوان	عملکرد			فروش داخلی خالص		بین مجتمعی		
	ظرفیت اسمی (هزارتن)	عملکرد تولید (هزارتن)	نرخ بهره برداری	ارزش میلیون ریال	ارزش هزار دلار	مقدار	ارزش میلیون ریال	ارزش هزار دلار
اتان	1,300.00	410.67	31.59	0.00	0.00	0.00	0.00	0.00
برش پنج کربنه و سنگین تر C5+	970.00	242.46	25.00	0.00	0.00	0.00	0.00	0.00
بوتان	450.00	116.12	25.80	0.00	0.00	0.00	0.00	0.00
پروپان	612.00	151.58	24.77	0.00	0.00	0.00	0.00	0.00
ضایعات	0.00	0.00	0.00	0.00	0.00	0.00	0.00	0.00
جمع پالایش پارسیان سپهر	3,332.00	920.82	27.64	۲۰.۰۰	0.00	0.00	0.00	0.00

۲۹ - جدول تلفیقي عملکرد تولیدو فروش صنعت پتروشیمی پترو پالایش کنگان - سال 1400

بین مجتمعی			فروش داخلی خالص		عملکرد			عنوان
ارزش هزار دلار	ارزش میلیون ریال	مقدار	ارزش هزار دلار	ارزش میلیون ریال	نرخ بهره برداری	عملکرد تولید (هزارتن)	ظرفیت اسمی (هزارتن)	
0.00	0.00	0.00	0.00	0.00	20.95	361.87	1,727.00	اتان
0.00	0.00	0.00	2,312.58	520,286.36	17.62	38.76	220.00	برش پنج کربنه و سنگین تر C5+
0.00	0.00	0.00	0.00	0.00	18.64	95.45	512.00	یوتان
0.00	0.00	0.00	0.00	0.00	18.62	186.80	1,003.00	پروپان
0.00	0.00	0.00	0.00	0.00	0.00	0.00	0.00	متان
0.00	0.00	0.00	0.00	0.00	0.00	0.00	0.00	ضایعات
0.00	0.00	0.00	2,312.58	520,286.36	19.72	682.88	3,462.00	جمع پترو پالایش کنگان

۳۰ - جدول تلفیقي عملکرد تولیدو فروش صنعت پتروشیمی پردیس - سال 1400

بین مجتمعی			فروش داخلی خالص		عملکرد			عنوان
ارزش هزار دلار	ارزش میلیون ریال	مقدار	ارزش هزار دلار	ارزش میلیون ریال	نرخ بهره برداری	عملکرد تولید (هزارتن)	ظرفیت اسمی (هزارتن)	
0.00	0.00	0.00	0.00	0.00	98.11	2,001.37	2,040.00	آمونیاک (مایع)
0.00	0.00	0.00	338,150.46	79,179,331.31	95.43	3,077.57	3,225.00	اوره
0.00	0.00	0.00	338,150.46	79,179,331.31	0.00	0.00	0.00	اوره گرانول
0.00	0.00	0.00	0.00	0.00	0.00	0.00	0.00	ضایعات
0.00	0.00	0.00	338,150.46	79,179,331.31	96.47	5,078.94	5,265.00	جمع پردیس

۳۱ - جدول تلفیقي عملکرد تولیدو فروش صنعت پتروشیمی پلی پروپیلن جم - سال 1400

بین مجتمعی			فروش داخلی خالص		عملکرد			عنوان
ارزش هزار دلار	ارزش میلیون ریال	مقدار	ارزش هزار دلار	ارزش میلیون ریال	نرخ بهره برداری	عملکرد تولید (هزارتن)	ظرفیت اسمی (هزارتن)	
0.00	0.00	0.00	368,846.90	85,627,641.05	84.37	253.10	300.00	پلی پروپیلن
0.00	0.00	0.00	0.00	0.00	0.00	0.00	0.00	ضایعات
0.00	0.00	0.00	368,846.90	85,627,641.05	84.37	253.10	300.00	جمع پلی پروپیلن جم

۳۲ - جدول تلفیقي عملکرد تولیدو فروش صنعت پتروشیمی پلیمر آریاساسول - سال 1400

بین مجتمعی			فروش داخلی خالص		عملکرد			عنوان
ارزش هزار دلار	ارزش میلیون ریال	مقدار	ارزش هزار دلار	ارزش میلیون ریال	نرخ بهره برداری	عملکرد تولید (هزارتن)	ظرفیت اسمی (هزارتن)	
182,655.25	41,958,549.99	223.79	0.00	0.00	97.96	1,028.62	1,050.00	اتیلن
34,606.98	7,997,737.21	84.79	0.00	0.00	105.94	99.32	93.76	برش سه کربنه و سنگین تر C3+
0.00	0.00	0.00	75,751.83	17,732,485.10	128.23	384.68	300.00	پلی اتیلن سبک
0.00	0.00	0.00	78,029.90	18,195,557.92	131.91	395.74	300.00	پلی اتیلن سنگین و متوسط
0.00	0.00	0.00	1,166.96	270,939.52	0.00	0.00	0.00	ضایعات
217,262.23	49,956,287.21	308.58	154,948.69	36,198,982.54	109.44	1,908.37	1,743.76	جمع پلیمر آریاساسول

۳۳ - جدول تلفیقي عملکرد تولیدو فروش صنعت پتروشیمی تخت جمشید پارس - سال 1400								
بین مجتمعی			فروش داخلی خالص		عملکرد			عنوان
ارزش هزار دلار	ارزش میلیون ریال	مقدار	ارزش هزار دلار	ارزش میلیون ریال	نرخ بهره برداری	عملکرد تولید (هزارتن)	ظرفیت اسمی (هزارتن)	
0.00	0.00	0.00	35,164.44	8,270,548.00	98.66	64.13	65.00	پلی استایرن معمولی
0.00	0.00	0.00	91.25	21,725.00	0.00	0.00	0.00	ضایعات
0.00	0.00	0.00	35,255.69	8,292,273.00	98.66	64.13	65.00	جمع تخت جمشید پارس

۳۴ - جدول تلفیقي عملکرد تولیدو فروش صنعت پتروشیمی جم - سال 1400								
بین مجتمعی			فروش داخلی خالص		عملکرد			عنوان
ارزش هزار دلار	ارزش میلیون ریال	مقدار	ارزش هزار دلار	ارزش میلیون ریال	نرخ بهره برداری	عملکرد تولید (هزارتن)	ظرفیت اسمی (هزارتن)	
236.76	54,220.00	0.32	0.00	0.00	0.00	1.84	0.00	1 و 2 بوتادین
15,285.36	3,447,002.00	19.21	60.82	14,258.00	70.01	80.51	115.00	1 و 3 بوتادین
0.00	0.00	0.00	0.00	0.00	17.17	1.46	8.52	+C6
335,765.20	77,168,719.00	414.33	0.00	0.00	84.99	1,121.86	1,320.00	اتیلن
0.00	0.00	0.00	0.00	0.00	93.95	230.17	245.00	برش چهار کرینه
159,447.44	36,586,833.00	242.50	0.00	0.00	121.23	261.86	216.00	بنزین پیرولیز
7,218.17	1,645,184.00	6.71	0.00	0.00	18.31	18.31	100.00	بوتن_1
168,933.88	38,556,943.00	216.60	0.00	0.00	82.31	251.04	305.00	پروپیلن
0.00	0.00	0.00	29,298.79	6,940,694.00	14.91	44.73	300.00	پلی اتیلن سبک خطی
0.00	0.00	0.00	263,720.74	61,233,085.00	217.19	651.58	300.00	پلی اتیلن سنگین
20,122.59	4,566,165.00	29.85	0.00	0.00	61.92	80.49	130.00	رافینیت C4
0.00	0.00	0.00	7,273.32	1,691,604.00	44.80	17.92	40.00	نفت کوره CFO_
23.73	5,329.00	0.02	0.00	0.00	0.00	0.00	0.00	هگزان
401.39	94,047.00	0.37	0.00	0.00	0.00	0.00	0.00	هیدروژن
0.00	0.00	0.00	9,683.54	2,245,277.00	0.00	0.00	0.00	ضایعات
707,434.53	162,124,442.00	929.90	310,037.21	72,124,918.00	89.68	2,761.79	3,079.52	جمع جم

۳۵ - جدول تلفیقي عملکرد تولیدو فروش صنعت پتروشیمی زاگرس - سال 1400								
بین مجتمعی			فروش داخلی خالص		عملکرد			عنوان
ارزش هزار دلار	ارزش میلیون ریال	مقدار	ارزش هزار دلار	ارزش میلیون ریال	نرخ بهره برداری	عملکرد تولید (هزارتن)	ظرفیت اسمی (هزارتن)	
0.00	0.00	0.00	58,724.11	13,692,895.00	76.18	2,514.09	3,300.00	متانول
0.00	0.00	0.00	0.00	0.00	0.00	0.00	0.00	ضایعات
0.00	0.00	0.00	58,724.11	13,692,895.00	76.18	2,514.09	3,300.00	جمع زاگرس

۳۶ - جدول تلفیقي عملکرد تولیدو فروش صنعت پتروشیمی صنایع سیلان - سال 1400

عنوان	عملکرد			فروش داخلی خالص		بین مجتمعی		
	ظرفیت اسمی (هزارتن)	عملکرد تولید (هزارتن)	نرخ بهره برداری	ارزش میلیون ریال	ارزش هزار دلار	مقدار	ارزش میلیون ریال	ارزش هزار دلار
متانول	1,650.00	267.94	16.24	0.00	0.00	0.00	0.00	0.00
ضایعات	0.00	0.00	0.00	0.00	0.00	0.00	0.00	0.00
جمع صنایع سیلان	1,650.00	267.94	16.24	0.00	0.00	0.00	0.00	0.00

۳۷ - جدول تلفیقي عملکرد تولیدو فروش صنعت پتروشیمی فرسا شیمی - سال 1400

عنوان	عملکرد			فروش داخلی خالص		بین مجتمعی		
	ظرفیت اسمی (هزارتن)	عملکرد تولید (هزارتن)	نرخ بهره برداری	ارزش میلیون ریال	ارزش هزار دلار	مقدار	ارزش میلیون ریال	ارزش هزار دلار
اتیلن گلايکول	443.00	361.34	81.57	3,768,367.77	16,131.48	0.00	0.00	0.00
تری اتیلن گلايکول	3.00	1.25	41.57	113,776.00	469.45	0.00	0.00	0.00
دی اتیلن گلايکول	40.00	29.63	74.08	1,121,492.29	4,801.63	0.00	0.00	0.00
منو اتیلن گلايکول	400.00	330.46	82.62	2,533,099.48	10,860.40	0.00	0.00	0.00
ضایعات	0.00	0.00	0.00	0.00	0.00	0.00	0.00	0.00
جمع فرسا شیمی	443.00	361.34	81.57	3,768,367.77	16,131.48	0.00	0.00	0.00

۳۸ - جدول تلفیقي عملکرد تولیدو فروش صنعت پتروشیمی کاویان - سال 1400

عنوان	عملکرد			فروش داخلی خالص		بین مجتمعی		
	ظرفیت اسمی (هزارتن)	عملکرد تولید (هزارتن)	نرخ بهره برداری	ارزش میلیون ریال	ارزش هزار دلار	مقدار	ارزش میلیون ریال	ارزش هزار دلار
اتیلن	2,000.00	1,813.93	90.70	0.00	0.00	1,816.36	339,649,897.64	1,477,436.37
برش سه کربنه و سنگین تر C3+	178.00	161.86	90.93	0.00	0.00	70.50	6,440,326.32	27,924.96
ضایعات	0.00	0.00	0.00	0.00	0.00	0.00	0.00	0.00
جمع کاویان	2,178.00	1,975.78	90.72	0.00	0.00	1,886.86	346,090,223.96	1,505,361.33

۳۹ - جدول تلفیقي عملکرد تولیدو فروش صنعت پتروشیمی کیمیای پارس خاورمیانه - سال 1400

عنوان	عملکرد			فروش داخلی خالص		بین مجتمعی		
	ظرفیت اسمی (هزارتن)	عملکرد تولید (هزارتن)	نرخ بهره برداری	ارزش میلیون ریال	ارزش هزار دلار	مقدار	ارزش میلیون ریال	ارزش هزار دلار
متانول	1,650.00	705.06	42.73	0.00	0.00	0.00	0.00	0.00
ضایعات	0.00	0.00	0.00	0.00	0.00	0.00	0.00	0.00
جمع کیمیای پارس خاورمیانه	1,650.00	705.06	42.73	0.00	0.00	0.00	0.00	0.00

۴۰ - جدول تلفیقي عملکرد تولیدو فروش صنعت پتروشیمی مرجان - سال 1400

عنوان	عملکرد			فروش داخلی خالص		بین مجتمعی		
	ظرفیت اسمی (هزارتن)	عملکرد تولید (هزارتن)	نرخ بهره برداری	ارزش میلیون ریال	ارزش هزار دلار	مقدار	ارزش میلیون ریال	ارزش هزار دلار
متانول	1,650.00	1,483.12	89.89	29,337.33	122.15	0.00	0.00	0.00
ضایعات	0.00	0.00	0.00	0.00	0.00	0.00	0.00	0.00
جمع مرجان	1,650.00	1,483.12	89.89	29,337.33	122.15	0.00	0.00	0.00

۴۱ - جدول تلفیقي عملکرد تولیدو فروش صنعت پتروشیمی مروراید - سال 1400

عنوان	عملکرد			فروش داخلی خالص		بین مجتمعی		
	ظرفیت اسمی (هزارتن)	عملکرد تولید (هزارتن)	نرخ بهره برداری	ارزش میلیون ریال	ارزش هزار دلار	مقدار	ارزش میلیون ریال	ارزش هزار دلار
اتیلن گلايکول	559.30	567.66	101.50	6,758,922.21	28,898.66	0.00	56.81	0.28
پلی اتیلن گلايکول	5.90	2.92	49.43	0.00	0.00	0.00	0.00	0.00
تری اتیلن گلايکول	3.40	2.72	79.86	229,202.83	977.68	0.00	0.00	0.00
دی اتیلن گلايکول	50.00	51.91	103.82	1,749,747.39	7,490.09	0.00	0.00	0.00
منو اتیلن گلايکول	500.00	510.12	102.02	4,779,971.98	20,430.90	0.00	56.81	0.28
اتیلن	500.00	506.90	101.38	0.00	0.00	187.65	34,900,137.63	152,213.85
برش سه کربنه و سنگین تر +C3	47.00	38.55	82.02	0.00	0.00	38.58	3,868,612.67	16,702.34
ضایعات	0.00	0.00	0.00	0.00	0.00	0.00	0.00	0.00
جمع مروراید	1,106.30	1,113.11	100.62	6,758,922.21	28,898.66	226.23	38,768,807.11	168,916.47

۴۲ - جدول تلفیقي عملکرد تولیدو فروش صنعت پتروشیمی مهر - سال 1400

عنوان	عملکرد			فروش داخلی خالص		بین مجتمعی		
	ظرفیت اسمی (هزارتن)	عملکرد تولید (هزارتن)	نرخ بهره برداری	ارزش میلیون ریال	ارزش هزار دلار	مقدار	ارزش میلیون ریال	ارزش هزار دلار
پلی اتیلن سنگین	300.00	331.35	110.45	26,913,352.89	114,899.03	0.00	0.00	0.00
ضایعات	0.00	0.00	0.00	0.00	0.00	0.00	0.00	0.00
جمع مهر	300.00	331.35	110.45	26,913,352.89	114,899.03	0.00	0.00	0.00

۴۳ - جدول تلفیقي عملکرد تولیدو فروش صنعت پتروشیمی نوری - سال 1400

عنوان	عملکرد			فروش داخلی خالص		بین مجتمعی		
	ظرفیت اسمی (هزارتن)	عملکرد تولید (هزارتن)	نرخ بهره برداری	ارزش میلیون ریال	ارزش هزار دلار	مقدار	ارزش میلیون ریال	ارزش هزار دلار
A80	0.00	0.00	0.00	0.00	0.00	0.00	0.00	0.00
A92	0.00	0.00	0.00	0.00	0.00	0.00	0.00	0.00
آروماتیک سنگین	16.00	65.36	408.50	312,222.78	1,331.98	13.94	1,906,936.45	8,284.03
برش سبک	680.00	819.26	120.48	0.00	0.00	762.95	110,437,515.22	480,894.86
برش سنگین	2,000.00	1,322.86	66.14	74,448,906.10	311,391.04	0.00	0.00	0.00
بنزن	430.00	404.90	94.16	418.46	1.74	340.52	68,900,073.88	303,059.98
پنتان	47.00	60.70	129.15	0.00	0.00	56.01	8,417,269.76	36,614.87
تولون	0.00	0.00	0.00	0.00	0.00	0.00	0.00	0.00
رافینیت C6	380.00	812.46	213.80	0.00	0.00	117.52	17,209,130.74	75,859.42
ریفورمیت	0.00	0.00	0.00	0.00	0.00	0.00	0.00	0.00
زایلین	850.00	773.59	91.01	6,010,523.81	25,900.83	359.53	62,186,988.52	270,835.03
ارتوزایلین	100.00	76.48	76.48	5,908,778.87	25,451.66	27.34	4,883,676.69	21,276.09
پارا زایلین	750.00	697.11	92.95	101,744.94	449.17	332.19	57,303,311.83	249,558.93
مخلوط زایلینها	0.00	0.00	0.00	0.00	0.00	0.00	0.00	0.00
گاز مایع LPG	76.00	88.43	116.36	0.00	0.00	77.99	11,034,493.93	48,237.62
نفتای تصفیه شده	0.00	257.75	0.00	0.00	0.00	0.00	0.00	0.00
ضایعات	0.00	0.00	0.00	0.00	0.00	0.00	0.00	0.00
جمع نوری	4,479.00	4,605.31	102.82	80,772,071.15	338,625.59	1,728.47	280,092,408.50	1,223,785.80

جمع منطقه ویژه انرژی پارس (عسلویه / کنگان)	42,943.58	32,013.67	74.55	537,201,421.99	2,295,643.29	7,019.49	1,088,169,856.78	4,743,011.06
---	------------------	------------------	--------------	-----------------------	---------------------	-----------------	-------------------------	---------------------

سایر

۴۴ - جدول تلفیقی عملکرد تولید و فروش صنعت پتروشیمی آبادان - سال ۱۴۰۰

بین مجتمعی			فروش داخلی خالص		عملکرد			عنوان
ارزش هزار دلار	ارزش میلیون ریال	مقدار	ارزش هزار دلار	ارزش میلیون ریال	نرخ بهره برداری	عملکرد تولید (هزارتن)	ظرفیت اسمی (هزارتن)	
0.40	92.00	0.00	0.00	0.00	0.00	31.33	31.30	EDC
0.40	92.00	0.00	0.00	0.00	0.00	0.00	0.00	اتیلن دی کلراید
0.00	0.00	0.00	13.14	3,126.00	0.00	0.00	0.00	اتیلن
4.58	983.00	1.17	5.26	1,205.00	0.00	0.00	0.00	اسید کلریدریک
0.00	0.00	0.00	0.00	0.00	0.00	0.00	0.00	پروپان
0.00	0.00	0.00	41.30	9,487.00	0.00	0.00	0.00	پروپیلن
0.00	0.00	0.00	40,178.78	9,396,802.00	29.70	32.67	110.00	پلی وینیل کلراید (پی وی سی) سولفات سدیم
0.00	0.00	0.00	0.00	0.00	25.51	2.55	10.00	دو دسیل بنزن DDB
0.00	0.00	0.00	1,203.45	280,452.00	22.41	6.66	29.70	سود
0.00	0.00	0.00	0.00	0.00	0.00	0.00	0.00	کلر
0.00	0.00	0.00	0.00	0.00	0.00	37.68	0.00	وینیل کلراید منومر VCM
0.00	0.00	0.00	274.28	63,654.00	0.00	0.00	0.00	ضایعات
4.98	1,075.00	1.17	41,716.22	9,754,726.00	61.26	110.88	181.00	جمع آبادان

۴۵ - جدول تلفیقی عملکرد تولید و فروش صنعت پتروشیمی ارومیه - سال ۱۴۰۰

بین مجتمعی			فروش داخلی خالص		عملکرد			عنوان
ارزش هزار دلار	ارزش میلیون ریال	مقدار	ارزش هزار دلار	ارزش میلیون ریال	نرخ بهره برداری	عملکرد تولید (هزارتن)	ظرفیت اسمی (هزارتن)	
806.36	183,464.02	8.32	404.36	94,553.03	97.94	48.97	50.00	اسید سولفوریک
0.00	0.00	0.00	174.62	40,445.54	42.14	21.07	50.00	اسید کلریدریک
0.00	0.00	0.00	4,222.28	993,359.74	94.42	37.77	40.00	سولفات آمونیوم
0.00	0.00	0.00	10,515.68	2,499,036.85	41.18	16.47	40.00	سولفات پتاسیم
0.00	0.00	0.00	0.00	0.00	0.00	0.00	0.00	کربنات آمونیوم
0.00	0.00	0.00	6,062.51	1,426,407.21	94.00	3.76	4.00	کریستال ملامین
0.00	0.00	0.00	0.00	0.00	0.00	0.00	0.00	ضایعات
806.36	183,464.02	8.32	21,379.46	5,053,802.37	69.59	128.04	184.00	جمع ارومیه

۴۶ - جدول تلفیقي عملکرد تولیدو فروش صنعت پتروشیمی اصفهان - سال 1400								
عنوان	عملکرد			فروش داخلی خالص		بین مجتمعی		
	ظرفیت اسمی (هزارتن)	عملکرد تولید (هزارتن)	نرخ بهره برداری	ارزش میلیون ریال	ارزش هزار دلار	مقدار	ارزش میلیون ریال	ارزش هزار دلار
آروماتیک سنگین	0.00	72.96	0.00	168,763.00	754.30	0.00	0.00	0.00
انیدرید فتالیک	40.00	34.06	85.15	5,429,320.00	23,281.63	0.00	0.00	0.00
بنزن	55.67	19.26	34.60	4,305,249.00	18,469.27	0.00	0.00	0.00
تولون	71.58	67.67	94.54	2,052,029.00	8,800.46	0.00	0.00	0.00
رافینیت C6	207.04	158.11	76.37	1,949,179.00	8,477.31	0.00	0.00	0.00
زایلین	141.00	170.41	120.86	6,596,479.00	28,067.54	0.00	0.00	0.00
ارتوزایلین	22.00	26.59	120.84	100.00	0.42	0.00	0.00	0.00
پارا زایلین	44.00	46.75	106.24	5,836,098.00	24,787.16	0.00	0.00	0.00
مخلوط زایلینها	75.00	97.08	129.44	760,281.00	3,279.96	0.00	0.00	0.00
ضایعات	0.00	0.00	0.00	6,603.00	29.31	0.00	0.00	0.00
جمع اصفهان	515.29	522.48	101.39	20,507,622.00	87,879.81	0.00	0.00	0.00

۴۷ - جدول تلفیقي عملکرد تولیدو فروش صنعت پتروشیمی ایلام - سال 1400								
عنوان	عملکرد			فروش داخلی خالص		بین مجتمعی		
	ظرفیت اسمی (هزارتن)	عملکرد تولید (هزارتن)	نرخ بهره برداری	ارزش میلیون ریال	ارزش هزار دلار	مقدار	ارزش میلیون ریال	ارزش هزار دلار
اتیلن	458.00	166.11	36.27	0.00	0.00	0.00	0.00	0.00
برش چهار کربنه	0.00	0.00	0.00	5,346.90	22.95	0.00	0.00	0.00
بنزین پیرولیز	132.00	60.68	45.97	4,679,177.61	19,569.48	0.00	0.00	0.00
پروپیلن کمیکال گرید	0.00	41.92	0.00	0.00	0.00	0.00	0.00	0.00
پروپیلن	124.00	0.57	0.46	13,609.05	57.21	0.00	0.00	0.00
پلی اتیلن سنگین	300.00	186.74	62.25	6,499,875.45	28,098.41	0.00	0.00	0.00
نفت کوره CFO	33.00	10.72	32.50	954,533.50	4,054.35	0.00	0.00	0.00
ضایعات	0.00	0.00	0.00	0.00	0.00	0.00	0.00	0.00
جمع ایلام	1,047.00	466.76	44.58	12,152,542.52	51,802.40	0.00	0.00	0.00

۴۸ - جدول تلفیقي عملکرد تولیدو فروش صنعت پتروشیمی بیستون - سال 1400								
عنوان	عملکرد			فروش داخلی خالص		بین مجتمعی		
	ظرفیت اسمی (هزارتن)	عملکرد تولید (هزارتن)	نرخ بهره برداری	ارزش میلیون ریال	ارزش هزار دلار	مقدار	ارزش میلیون ریال	ارزش هزار دلار
الکیل بنزن خطی LAB	50.00	67.75	135.49	16,023,046.00	69,174.31	0.00	0.00	0.00
الکیلات سنگین HAB	6.50	5.44	83.62	385,606.00	1,679.52	0.00	0.00	0.00
برش سنگین	0.00	5.96	0.00	660,662.00	2,791.36	0.00	0.00	0.00
رافینیت C13	0.00	26.23	0.00	991,192.00	4,220.93	0.00	0.00	0.00
ضایعات	0.00	0.00	0.00	78,482.00	349.07	0.00	0.00	0.00
جمع بیستون	56.50	105.37	186.49	18,138,988.00	78,215.19	0.00	0.00	0.00

۴۹ - جدول تلفیقي عملکرد تولیدو فروش صنعت پتروشیمی پالایشگاه گاز بید بلند خلیج فارس - سال 1400								
عنوان	عملکرد			فروش داخلی خالص		بین مجتمعی		
	ظرفیت اسمی (هزارتن)	عملکرد تولید (هزارتن)	نرخ بهره برداری	ارزش میلیون ریال	ارزش هزار دلار	مقدار	ارزش میلیون ریال	
اتان	1,496.00	606.30	40.53	0.00	0.00	499.70	40,056,821.00	174,434.93
برش پنج کربنه و سنگین تر C5+	400.00	430.00	107.50	0.00	0.00	89.74	12,782,846.00	55,623.42
بوتان	490.00	319.57	65.22	20,054.00	83.56	27.41	3,021,392.00	13,828.47
پروپان	1,005.00	425.84	42.37	0.00	0.00	30.00	3,494,704.00	16,424.59
متان	0.00	0.00	0.00	0.00	0.00	0.00	0.00	0.00
ضایعات	0.00	0.00	0.00	0.00	0.00	0.00	0.00	0.00
جمع پالایشگاه گاز بید بلند خلیج فارس	3,391.00	1,781.71	52.54	20,054.00	83.56	646.84	59,355,763.00	260,311.42

۵۰ - جدول تلفیقي عملکرد تولیدو فروش صنعت پتروشیمی پالایشگاه گاز یادآوران خلیج فارس - سال 1400								
عنوان	عملکرد			فروش داخلی خالص		بین مجتمعی		
	ظرفیت اسمی (هزارتن)	عملکرد تولید (هزارتن)	نرخ بهره برداری	ارزش میلیون ریال	ارزش هزار دلار	مقدار	ارزش میلیون ریال	
برش دو کربنه و سنگین تر C2+	0.00	0.00	0.00	0.00	0.00	0.00	0.00	0.00
گوگرد	0.00	0.00	0.00	0.00	0.00	0.00	0.00	0.00
متان	0.00	0.00	0.00	0.00	0.00	0.00	0.00	0.00
ضایعات	0.00	0.00	0.00	0.00	0.00	0.00	0.00	0.00
جمع پالایشگاه گاز یادآوران خلیج فارس	0.00	0.00	0.00	0.00	0.00	0.00	0.00	0.00

۵۱ - جدول تلفیقي عملکرد تولیدو فروش صنعت پتروشیمی پلی نار - سال 1400								
عنوان	عملکرد			فروش داخلی خالص		بین مجتمعی		
	ظرفیت اسمی (هزارتن)	عملکرد تولید (هزارتن)	نرخ بهره برداری	ارزش میلیون ریال	ارزش هزار دلار	مقدار	ارزش میلیون ریال	
پلی پروپیلن	80.00	71.61	89.52	18,675,001.83	80,118.39	0.00	0.00	0.00
کامپاند پلی پروپیلن	30.00	0.00	0.00	0.00	0.00	0.00	0.00	0.00
ضایعات	0.00	0.00	0.00	0.00	0.00	0.00	0.00	0.00
جمع پلی نار	110.00	71.61	65.10	18,675,001.83	80,118.39	0.00	0.00	0.00

۵۲ - جدول تلفیقي عملکرد تولیدو فروش صنعت پتروشیمی پلیمر کرمانشاه - سال 1400								
عنوان	عملکرد			فروش داخلی خالص		بین مجتمعی		
	ظرفیت اسمی (هزارتن)	عملکرد تولید (هزارتن)	نرخ بهره برداری	ارزش میلیون ریال	ارزش هزار دلار	مقدار	ارزش میلیون ریال	
پلی اتیلن سنگین	300.00	348.32	116.11	17,107,413.13	73,495.12	0.00	0.00	0.00
ضایعات	0.00	0.00	0.00	296,407.54	1,285.87	0.00	0.00	0.00
جمع پلیمر کرمانشاه	300.00	348.32	116.11	17,403,820.67	74,780.99	0.00	0.00	0.00

۵۳- جدول تلفیقي عملکرد تولید و فروش صنعت پتروشیمی تبریز - سال 1400

بین مجتمعی			فروش داخلی خالص		عملکرد			عنوان
ارزش هزار دلار	ارزش میلیون ریال	مقدار	ارزش هزار دلار	ارزش میلیون ریال	نرخ بهره برداری	عملکرد تولید (هزارتن)	ظرفیت اسمی (هزارتن)	
5,169.15	1,171,245.31	6.09	4,143.98	959,373.75	103.30	17.11	16.57	1 و 3 بوتادین
15.27	3,315.16	0.05	3,430.65	793,558.84	231.57	6.95	3.00	fuel oil
0.00	0.00	0.00	0.00	0.00	94.41	94.41	100.00	اتیل بنزن
146.70	32,138.23	0.13	0.00	0.00	84.74	115.24	136.00	اتیلن
1,987.25	452,530.72	12.02	1,033.23	239,911.62	0.00	0.00	0.00	ازت مایع
0.00	0.00	0.00	0.00	0.00	90.36	85.84	95.00	استایرن منومر
0.00	0.00	0.00	51,346.80	11,999,437.67	88.67	31.04	35.00	آکرلونیتریل بوتادین استایرن ABS_
0.00	0.00	0.00	0.00	0.00	195.78	12.73	6.50	برش 6 کربنه غیر آروماتیک
0.00	0.00	0.00	3,411.11	811,259.82	106.46	15.97	15.00	برش C7_C9
0.00	0.00	0.00	212.10	50,450.19	103.00	35.02	34.00	برش چهار کربنه
0.00	0.00	0.00	1,977.35	474,322.88	103.81	57.10	55.00	بنزن
0.00	0.00	0.00	16.78	3,767.20	98.05	6.86	7.00	بوتن_1
43,997.89	10,086,463.38	50.92	0.00	0.00	91.21	51.08	56.00	پروپیلن
0.00	0.00	0.00	14,972.91	3,599,107.79	0.00	27.23	0.00	پلی اتیلن سبک خطی
0.00	0.00	0.00	81,763.25	18,973,243.76	114.11	114.11	100.00	پلی اتیلن سنگین
0.00	0.00	0.00	23,554.57	5,493,687.83	103.28	15.49	15.00	پلی استایرن انبساطی
0.00	0.00	0.00	65,180.01	15,210,704.87	252.69	63.17	25.00	پلی استایرن معمولی
0.00	0.00	0.00	59,692.81	13,912,226.37	47.18	44.35	94.00	پلی استایرن مقاوم
0.00	0.00	0.00	0.00	0.00	0.00	0.00	0.00	221FR
0.00	0.00	0.00	0.00	0.00	0.00	0.00	0.00	GP1160
0.00	0.00	0.00	0.00	0.00	0.00	0.00	0.00	پنتان و برشهای سنگین تر حداقل 95% (TB92)
0.00	0.00	0.00	0.00	0.00	0.00	0.00	0.00	پنتان و برشهای سنگین تر حداقل 95% (TB95)
212.16	48,219.74	0.19	4,797.55	1,118,875.57	105.43	5.06	4.80	پنتان
0.00	0.00	0.00	2,606.07	606,590.95	238.56	5.73	2.40	تولون با خلوص 85%
0.00	0.00	0.00	1,069.66	248,844.89	88.38	1.77	2.00	تولون
5,124.51	1,199,788.49	7.41	0.00	0.00	104.79	15.72	15.00	رافینیت C4
0.00	0.00	0.00	0.00	0.00	0.00	0.00	0.00	گاز پنتان
0.00	0.00	0.00	3,743.44	868,964.51	86.17	9.82	11.40	نفت کوره CFO_
0.00	0.00	0.00	0.00	0.00	0.00	0.00	0.00	ضایعات
56,652.93	12,993,701.04	76.80	322,952.27	75,364,328.51	100.38	831.78	828.67	جمع تبریز

۵۴ - جدول تلفیقي عملکرد تولیدو فروش صنعت پتروشیمی خارک - سال ۱۴۰۰

بین مجتمعی			فروش داخلی خالص		عملکرد			عنوان
ارزش هزار دلار	ارزش میلیون ریال	مقدار	ارزش هزار دلار	ارزش میلیون ریال	نرخ بهره برداری	عملکرد تولید (هزارتن)	ظرفیت اسمی (هزارتن)	
0.00	0.00	0.00	0.00	0.00	92.75	111.30	120.00	بوتان
0.00	0.00	0.00	0.00	0.00	71.50	82.23	115.00	پروپان
0.00	0.00	0.00	0.00	0.00	120.67	84.47	70.00	پنتان
0.00	0.00	0.00	0.00	0.00	55.40	94.17	170.00	گوگرد
0.00	0.00	0.00	0.00	0.00	0.00	0.00	0.00	گوگرد کلوخه
0.00	0.00	0.00	0.00	0.00	0.00	0.00	0.00	گوگرد گرانوله
0.00	0.00	0.00	0.00	0.00	94.94	626.63	660.00	متانول
0.00	0.00	0.00	0.00	0.00	0.00	0.00	0.00	ضایعات
0.00	0.00	0.00	0.00	0.00	88.00	998.80	1,135.00	جمع خارک

۵۵ - جدول تلفیقي عملکرد تولیدو فروش صنعت پتروشیمی خراسان - سال 1400

بین مجتمعی			فروش داخلی خالص		عملکرد			عنوان
ارزش هزار دلار	ارزش میلیون ریال	مقدار	ارزش هزار دلار	ارزش میلیون ریال	نرخ بهره برداری	عملکرد تولید (هزارتن)	ظرفیت اسمی (هزارتن)	
1,612.19	375,750.79	4.70	6,630.37	1,567,276.50	100.80	332.65	330.00	آمونیاک (مایع)
43.58	10,459.23	0.07	58,225.34	13,564,500.39	114.90	568.74	495.00	اوره
43.58	10,459.23	0.07	58,225.34	13,564,500.39	0.00	0.00	0.00	اوره پریل
0.00	0.00	0.00	31,461.63	7,362,148.56	98.51	19.70	20.00	کریستال ملامین
0.00	0.00	0.00	0.00	0.00	0.00	0.00	0.00	ضایعات
1,655.77	386,210.01	4.77	96,317.33	22,493,925.45	109.00	921.09	845.00	جمع خراسان

۵۶ - جدول تلفیقی عملکرد تولید و فروش صنعت پتروشیمی شازند - سال 1400

بین مجتمعی			فروش داخلی خالص		عملکرد			عنوان
ارزش هزار دلار	ارزش میلیون ریال	مقدار	ارزش هزار دلار	ارزش میلیون ریال	نرخ بهره برداری	عملکرد تولید (هزارتن)	ظرفیت اسمی (هزارتن)	
15.29	3,507.00	0.02	433.27	98,607.00	100.81	27.65	27.43	1 و 3 بوتادین
0.00	0.00	0.00	0.00	0.00	0.00	0.00	0.00	A92
0.00	0.00	0.00	0.00	0.00	0.00	0.00	63.00	C4 هیدروژنه
0.00	0.00	0.00	16,090.51	3,747,438.00	97.71	29.31	30.00	اتانول آمین ها
0.00	0.00	0.00	4,458.61	1,031,686.00	231.94	9.28	4.00	تری اتانول آمین 85%
0.00	0.00	0.00	0.00	0.00	0.00	0.00	4.00	تری اتانول آمین 99%
0.00	0.00	0.00	7,664.82	1,788,377.00	89.98	10.80	12.00	دی اتانول آمین
0.00	0.00	0.00	3,967.08	927,375.00	92.37	9.24	10.00	منو اتانول آمین
0.00	0.00	0.00	28,293.81	6,586,461.00	176.70	53.01	30.00	اتوکسیلات ها
0.00	0.00	0.00	31,137.27	7,244,403.00	66.72	79.17	118.66	اتیلن گلیکول
0.00	0.00	0.00	253.10	58,603.00	15.27	0.52	3.39	تری اتیلن گلیکول
0.00	0.00	0.00	5,368.62	1,247,275.00	62.17	8.43	13.56	دی اتیلن گلیکول
0.00	0.00	0.00	25,515.55	5,938,525.00	69.04	70.22	101.71	منو اتیلن گلیکول
0.00	0.00	0.00	0.00	0.00	97.54	299.05	306.60	اتیلن
0.00	0.00	0.00	0.08	17.00	0.00	0.00	24.00	استالدنید
0.00	0.00	0.00	41.50	9,448.00	76.34	22.90	30.00	اسید استیک
0.00	0.00	0.00	7,381.91	1,719,066.00	99.43	112.36	113.00	اکسید اتیلن
0.00	0.00	0.00	224.20	51,703.00	0.00	0.00	0.00	اکسیژن
0.00	0.00	0.00	0.00	0.00	101.97	80.77	79.21	برش چهار کرینه
0.00	0.00	0.00	113,539.83	26,424,011.00	109.64	61.07	55.70	بوتانول ها
0.00	0.00	0.00	13,666.64	3,175,039.00	0.00	8.25	0.00	ایزوبوتانول
0.00	0.00	0.00	96,322.30	22,448,540.00	92.63	51.59	55.70	دو اتیل هگز انول 2EH
0.00	0.00	0.00	3,550.90	800,432.00	0.00	1.22	0.00	نرمال بوتانول
0.00	0.00	0.00	10.56	2,457.00	104.25	7.30	7.00	بوتن 1
0.00	0.00	0.00	0.00	0.00	100.79	128.53	127.53	پروپیلن
0.00	0.00	0.00	65,727.35	15,366,469.00	97.06	72.80	75.00	پلی اتیلن سبک خطی
0.00	0.00	0.00	68,613.29	16,039,286.00	119.36	101.45	85.00	پلی اتیلن سنگین
0.00	0.00	0.00	100,873.03	23,613,088.00	129.80	97.35	75.00	پلی پروپیلن
0.00	0.00	0.00	17,531.24	4,082,380.00	124.16	26.84	21.61	رافینیت C4
0.00	0.00	0.00	22,116.72	5,157,211.00	101.67	26.28	25.85	لاستیک پلی بوتادین PBR
0.00	0.00	0.00	11,134.39	2,594,488.00	42.79	27.94	65.30	نفت کوره CFO
0.00	0.00	0.00	227.00	52,875.00	0.00	0.00	0.00	هیدروژن
0.00	0.00	0.00	18,563.97	4,341,681.00	106.51	179.82	168.83	هیدروکربورهای هیدروژنه
0.00	0.00	0.00	35,042.34	8,197,872.00	93.48	28.04	30.00	وینیل استات منومر VAM
0.00	0.00	0.00	3,829.15	886,468.00	0.00	0.00	0.00	ضایعات
15.29	3,507.00	0.02	540,811.40	126,215,429.00	93.77	1,461.65	1,558.72	جمع شازند

۵۷ - جدول تلفیقي عملکرد تولیدو فروش صنعت پتروشیمی شیراز - سال 1400								
بین مجتمعی			فروش داخلی خالص		عملکرد			عنوان
ارزش هزار دلار	ارزش میلیون ریال	مقدار	ارزش هزار دلار	ارزش میلیون ریال	نرخ بهره برداری	عملکرد تولید (هزارتن)	ظرفیت اسمی (هزارتن)	
0.00	0.00	0.00	248.01	58,344.64	412.95	27.26	6.60	UAN
0.00	0.00	0.00	1,077.75	253,502.29	67.76	3.39	5.00	آرگون
0.00	0.00	0.00	6,613.81	1,559,739.91	105.39	359.62	341.22	اسید نیتریک
0.00	0.00	0.00	6,034.79	1,429,751.17	92.61	993.26	1,072.50	آمونیاک (مایع)
0.00	0.00	0.00	168,052.05	39,437,365.10	95.29	1,493.73	1,567.50	اوره
0.00	0.00	0.00	110,047.58	26,045,718.06	0.00	0.00	0.00	اوره پریل
0.00	0.00	0.00	58,004.47	13,391,647.05	0.00	0.00	0.00	اوره گرانول
0.00	0.00	0.00	0.00	0.00	0.00	0.00	0.00	بی کربنات سدیم
0.00	0.00	0.00	0.00	0.00	0.00	0.00	0.00	پرکلرین
0.00	0.00	0.00	0.00	0.00	0.00	0.00	0.00	سودااش سبک
0.00	0.00	0.00	0.00	0.00	0.00	0.00	0.00	سودااش سنگین
0.00	0.00	0.00	23,006.37	5,367,877.80	113.82	95.61	84.00	متانول
0.00	0.00	0.00	0.00	0.00	0.00	0.00	0.00	نیترات - فسفاتنه
0.00	0.00	0.00	0.00	0.00	0.00	0.00	0.00	نیترات آمونیم کشاورزی
0.00	0.00	0.00	1,178.48	277,310.08	0.00	7.12	0.00	نیترات آمونیم صنعتی
0.00	0.00	0.00	2,012.97	451,472.53	7.40	15.87	214.50	نیترات آمونیم
0.00	0.00	0.00	38,360.41	9,064,487.74	0.00	189.75	0.00	نیترات انفجاری
0.00	0.00	0.00	174.03	40,569.79	0.00	0.00	0.00	ضایعات
0.00	0.00	0.00	246,758.68	57,940,421.05	96.79	3,185.60	3,291.32	جمع شیراز

۵۸ - جدول تلفیقي عملکرد تولیدو فروش صنعت پتروشیمی صنایع پتروشیمی مسجد سلیمان - سال 1400								
بین مجتمعی			فروش داخلی خالص		عملکرد			عنوان
ارزش هزار دلار	ارزش میلیون ریال	مقدار	ارزش هزار دلار	ارزش میلیون ریال	نرخ بهره برداری	عملکرد تولید (هزارتن)	ظرفیت اسمی (هزارتن)	
0.00	0.00	0.00	28.11	6,457.18	29.46	200.31	680.00	آمونیاک (مایع)
0.00	0.00	0.00	240.58	57,740.00	25.53	274.42	1,075.00	اوره
0.00	0.00	0.00	240.58	57,740.00	0.00	274.42	0.00	اوره گرانول
0.00	0.00	0.00	0.00	0.00	0.00	0.00	0.00	ضایعات
0.00	0.00	0.00	268.69	64,197.18	27.05	474.72	1,755.00	جمع صنایع پتروشیمی مسجد سلیمان

۵۹- جدول تلفیقي عملکرد تولیدو فروش صنعت پتروشیمی قاند بصیر - سال 1400								
عنوان	عملکرد			فروش داخلی خالص		بین مجتمعی		
	ظرفیت اسمی (هزارتن)	عملکرد تولید (هزارتن)	نرخ بهره برداری	ارزش میلیون ریال	ارزش هزار دلار	مقدار	ارزش میلیون ریال	
آکریلونیتریل بوتادین استایرن ABS_	36.00	29.12	80.88	20,950,228.15	90,170.67	0.00	0.00	0.00
ضایعات	0.00	0.00	0.00	0.00	0.00	0.00	0.00	0.00
جمع قاند بصیر	36.00	29.12	80.88	20,950,228.15	90,170.67	0.00	0.00	0.00

۶۰- جدول تلفیقي عملکرد تولیدو فروش صنعت پتروشیمی کرین ایران - سال 1400								
عنوان	عملکرد			فروش داخلی خالص		بین مجتمعی		
	ظرفیت اسمی (هزارتن)	عملکرد تولید (هزارتن)	نرخ بهره برداری	ارزش میلیون ریال	ارزش هزار دلار	مقدار	ارزش میلیون ریال	
دوده صنعتی	36.00	44.01	122.26	7,751,344.00	33,400.34	0.00	0.00	0.00
ضایعات	0.00	0.00	0.00	0.00	0.00	0.00	0.00	0.00
جمع کرین ایران	36.00	44.01	122.26	7,751,344.00	33,400.34	0.00	0.00	0.00

۶۱- جدول تلفیقي عملکرد تولیدو فروش صنعت پتروشیمی کردستان - سال 1400								
عنوان	عملکرد			فروش داخلی خالص		بین مجتمعی		
	ظرفیت اسمی (هزارتن)	عملکرد تولید (هزارتن)	نرخ بهره برداری	ارزش میلیون ریال	ارزش هزار دلار	مقدار	ارزش میلیون ریال	
پلی اتیلن سبک	300.00	280.01	93.34	9,872,398.51	42,102.85	0.00	0.00	0.00
ضایعات	0.00	0.00	0.00	232,261.02	1,010.54	0.00	0.00	0.00
جمع کردستان	300.00	280.01	93.34	10,104,659.52	43,113.39	0.00	0.00	0.00

۶۲- جدول تلفیقي عملکرد تولیدو فروش صنعت پتروشیمی کرمانشاه - سال 1400								
عنوان	عملکرد			فروش داخلی خالص		بین مجتمعی		
	ظرفیت اسمی (هزارتن)	عملکرد تولید (هزارتن)	نرخ بهره برداری	ارزش میلیون ریال	ارزش هزار دلار	مقدار	ارزش میلیون ریال	
آمونیاک (مانع)	396.00	384.68	97.14	138,201.23	593.18	0.00	0.00	0.00
اوره	660.00	671.02	101.67	23,301,085.98	99,515.09	0.00	0.00	0.00
اوره پریل	0.00	0.00	0.00	0.00	0.00	0.00	0.00	0.00
اوره گرانول	0.00	0.00	0.00	23,301,085.98	99,515.09	0.00	0.00	0.00
ضایعات	0.00	0.00	0.00	0.00	0.00	0.00	0.00	0.00
جمع کرمانشاه	1,056.00	1,055.69	99.97	23,439,287.21	100,108.27	0.00	0.00	0.00

۶۳ - جدول تلفیقي عملکرد تولیدو فروش صنعت پتروشیمی کود شیمیایی اوره لردگان - سال 1400								
عنوان	عملکرد			فروش داخلی خالص		بین مجتمعی		
	ظرفیت اسمی (هزارتن)	عملکرد تولید (هزارتن)	نرخ بهره برداری	ارزش میلیون ریال	ارزش هزار دلار	مقدار	ارزش میلیون ریال	
آمونیاک (مایع)	680.00	203.39	29.91	1,337,268.43	5,638.39	3.74	405,651.67	1,723.11
اوره	1,075.00	261.75	24.35	2,926,259.17	12,208.08	0.00	0.00	0.00
اوره پریل	0.00	0.00	0.00	0.00	0.00	0.00	0.00	0.00
اوره گرانول	0.00	0.00	0.00	2,926,259.17	12,208.08	0.00	0.00	0.00
ضایعات	0.00	0.00	0.00	0.00	0.00	0.00	0.00	0.00
جمع کود شیمیایی اوره لردگان	1,755.00	465.14	26.50	4,263,527.60	17,846.47	3.74	405,651.67	1,723.11

۶۴ - جدول تلفیقي عملکرد تولیدو فروش صنعت پتروشیمی لرستان - سال 1400								
عنوان	عملکرد			فروش داخلی خالص		بین مجتمعی		
	ظرفیت اسمی (هزارتن)	عملکرد تولید (هزارتن)	نرخ بهره برداری	ارزش میلیون ریال	ارزش هزار دلار	مقدار	ارزش میلیون ریال	
+C6	2.70	1.64	60.56	177,739.17	750.07	0.00	0.00	0.00
بوتن_1	30.00	12.78	42.60	0.00	0.00	4.76	1,238,241.81	5,377.15
پلی اتیلن سبک خطی	0.00	101.89	0.00	2,470,148.11	10,370.11	0.00	0.00	0.00
پلی اتیلن سنگین	300.00	229.07	76.36	7,018,663.62	30,007.03	0.00	0.00	0.00
ضایعات	0.00	0.00	0.00	70,533.99	298.48	0.00	0.00	0.00
جمع لرستان	332.70	345.38	103.81	9,737,084.89	41,425.68	4.76	1,238,241.81	5,377.15

۶۵ - جدول تلفیقي عملکرد تولیدو فروش صنعت پتروشیمی متانول کاوه - سال 1400								
عنوان	عملکرد			فروش داخلی خالص		بین مجتمعی		
	ظرفیت اسمی (هزارتن)	عملکرد تولید (هزارتن)	نرخ بهره برداری	ارزش میلیون ریال	ارزش هزار دلار	مقدار	ارزش میلیون ریال	
متانول	2,310.00	865.80	37.48	3,575,203.00	15,341.54	0.00	0.00	0.00
ضایعات	0.00	0.00	0.00	0.00	0.00	0.00	0.00	0.00
جمع متانول کاوه	2,310.00	865.80	37.48	3,575,203.00	15,341.54	0.00	0.00	0.00

۶۶ - جدول تلفیقي عملکرد تولیدو فروش صنعت پتروشیمی مهاباد - سال 1400								
بین مجتمعی			فروش داخلی خالص		عملکرد			عنوان
ارزش هزار دلار	ارزش میلیون ریال	مقدار	ارزش هزار دلار	ارزش میلیون ریال	نرخ بهره برداری	عملکرد تولید (هزارتن)	ظرفیت اسمی (هزارتن)	
0.00	0.00	0.00	1,349.99	315,139.20	117.02	3.16	2.70	+C6
2,033.67	472,167.99	1.83	0.00	0.00	99.15	29.74	30.00	بوتن_1
0.00	0.00	0.00	93,491.91	21,803,063.44	126.91	380.73	300.00	پلی اتیلن سبک خطی
0.00	0.00	0.00	0.00	0.00	0.00	0.00	0.00	پلی اتیلن سنگین
0.00	0.00	0.00	1,158.54	272,372.35	0.00	0.00	0.00	ضایعات
2,033.67	472,167.99	1.83	96,000.43	22,390,574.98	124.33	413.63	332.70	جمع مهاباد

۶۷ - جدول تلفیقي عملکرد تولیدو فروش صنعت پتروشیمی میاندوآب - سال 1400								
بین مجتمعی			فروش داخلی خالص		عملکرد			عنوان
ارزش هزار دلار	ارزش میلیون ریال	مقدار	ارزش هزار دلار	ارزش میلیون ریال	نرخ بهره برداری	عملکرد تولید (هزارتن)	ظرفیت اسمی (هزارتن)	
0.00	0.00	0.00	27,473.14	6,475,610.73	116.31	162.83	140.00	پلی اتیلن سنگین
0.00	0.00	0.00	240.90	56,022.83	0.00	0.00	0.00	ضایعات
0.00	0.00	0.00	27,714.04	6,531,633.56	116.31	162.83	140.00	جمع میاندوآب

۶۸ - جدول تلفیقي عملکرد تولیدو فروش صنعت پتروشیمی هگمتانه - سال 1400								
بین مجتمعی			فروش داخلی خالص		عملکرد			عنوان
ارزش هزار دلار	ارزش میلیون ریال	مقدار	ارزش هزار دلار	ارزش میلیون ریال	نرخ بهره برداری	عملکرد تولید (هزارتن)	ظرفیت اسمی (هزارتن)	
0.00	0.00	0.00	0.00	0.00	4.71	1.88	40.00	پلی وینیل کلراید (پی وی سی)
0.00	0.00	0.00	0.00	0.00	0.00	0.00	0.00	ضایعات
0.00	0.00	0.00	0.00	0.00	4.71	1.88	40.00	جمع هگمتانه

328,580.69	75,039,781.54	748.25	2,108,205.24	492,528,401.49	69.76	15,003.31	21,505.60	جمع سایر
6,528,015.90	1,498,687,549.27	10,608.66	8,169,525.27	1,908,165,140.21	72.34	65,312.21	90,195.33	جمع کل

تلفیقی عملکرد تولید و فروش به تفکیک گروه محصول

گزارش گروه محصول عملکرد تولید و فروش صنعت پتروشیمی سال 1400

واحد ارقام: هزار تن

بین مجتمعی		فروش داخلی خالص				عملکرد			عنوان
ارزش هزار دلار	ارزش میلیون ریال	مقدار	ارزش هزار دلار	ارزش میلیون ریال	مقدار	نرخ بهره برداری	عملکرد تولید (هزار تن)	ظرفیت اسمی (هزار تن)	
مواد پایه و شیمیایی									
236.76	54,220.00	0.32	0.00	0.00	0.00	0.00	1.84	0.00	1 و 2 بوتادین
43,682.01	9,898,746.55	54.45	5,988.42	1,383,610.13	7.53	74.72	176.33	236.00	1 و 3 بوتادین
0.00	0.00	0.00	0.00	0.00	0.00	0.00	0.00	0.00	crude MDI
47,165.60	10,738,729.86	64.73	22,834.37	5,337,960.26	29.70	59.29	788.61	1,330.00	EDC
47,165.60	10,738,729.86	64.73	22,834.37	5,337,960.26	29.70	56.01	666.52	1,190.00	اتیلن دی کلراید
0.00	0.00	0.00	0.00	0.00	0.00	87.20	122.08	140.00	اتیلن دی کلراید oxy
0.00	0.00	0.00	9,172.57	2,213,173.00	3.31	0.00	0.00	0.00	KP-200
0.00	0.00	0.00	857.82	206,455.00	0.34	0.00	0.00	0.00	KP-600
0.00	0.00	0.00	17,524.75	3,996,231.00	6.51	39.55	13.84	35.00	Polymeric MDI
0.00	0.00	0.00	20,053.59	4,647,451.00	6.45	125.61	6.28	5.00	Pure MDI
0.96	227.54	0.01	140.91	32,854.29	5.26	40.48	11.98	29.60	آب ژاول
0.00	0.00	0.00	16,090.51	3,747,438.00	15.78	97.71	29.31	30.00	اتانول آمین ها
0.00	0.00	0.00	4,458.61	1,031,686.00	4.65	231.94	9.28	4.00	تری اتانول آمین 85%
0.00	0.00	0.00	0.00	0.00	0.00	0.00	0.00	4.00	تری اتانول آمین 99%
0.00	0.00	0.00	7,664.82	1,788,377.00	7.29	89.98	10.80	12.00	دی اتانول آمین
0.00	0.00	0.00	3,967.08	927,375.00	3.85	92.37	9.24	10.00	منو اتانول آمین
0.00	0.00	0.00	28,293.81	6,586,461.00	48.09	176.70	53.01	30.00	اتوکسیلات ها
123,791.97	28,437,202.86	209.80	98,660.23	23,012,157.47	155.59	87.35	1,366.07	1,563.96	اتیلن گلیکول
0.00	0.00	0.00	0.00	0.00	0.00	49.43	2.92	5.90	پلی اتیلن گلیکول
0.00	0.00	0.00	2,224.69	523,625.33	2.71	35.03	4.48	12.79	تری اتیلن گلیکول
749.69	170,953.51	1.10	25,059.38	5,841,382.38	35.73	84.68	121.57	143.56	دی اتیلن گلیکول
123,042.28	28,266,249.35	208.70	71,376.16	16,647,149.76	117.15	88.26	1,237.10	1,401.71	منو اتیلن گلیکول
2,585,638.31	594,688,571.84	3,179.83	13.14	3,126.00	0.02	88.45	6,900.65	7,801.60	اتیلن
0.00	0.00	0.00	1,077.75	253,502.29	3.38	67.76	3.39	5.00	آرگون
0.00	0.00	0.00	0.08	17.00	0.00	0.00	0.00	24.00	استالدنید
32,416.02	7,433,788.00	32.55	43,328.64	10,097,506.00	49.99	93.09	167.56	180.00	اسید استیک
12,884.59	3,011,767.25	187.90	563.55	131,661.45	8.26	39.35	266.39	677.00	اسید سولفوریک
21,615.03	5,024,253.48	54.58	20,268.74	4,738,162.86	50.38	43.27	54.09	125.00	اسید فسفریک
0.89	205.00	0.07	0.00	0.00	0.00	0.00	0.07	0.00	اسید کلریدریک گازی
4.58	983.00	1.17	1,097.68	255,104.54	86.39	41.61	126.00	302.80	اسید کلریدریک
0.00	0.00	0.00	8,090.43	1,911,712.91	60.62	96.01	416.24	433.52	اسید نیتریک
0.00	0.00	0.00	7,381.91	1,719,066.00	6.22	99.43	112.36	113.00	اکسید اتیلن
0.00	0.00	0.00	224.20	51,703.00	2.21	0.00	0.00	0.00	اکسیژن
0.00	0.00	0.00	53.36	12,417.38	0.40	82.85	0.38	0.46	الکل سنگین
0.00	0.00	0.00	69,174.31	16,023,046.00	44.25	135.49	67.75	50.00	الکیل بنزن خطی LAB
0.00	0.00	0.00	1,679.52	385,606.00	1.74	83.62	5.44	6.50	الکیلات سنگین HAB
7,074.71	1,653,120.30	20.30	18,924.84	4,478,954.52	124.66	71.58	4,678.02	6,535.00	آمونیاک (مایع)
0.00	0.00	0.00	38,530.50	8,958,796.50	38.54	80.67	60.10	74.50	انیدرید فتالیک
0.00	0.00	0.00	0.00	0.00	0.00	0.00	0.00	23.00	انیدرید مالنیک
0.00	0.00	0.00	195.63	45,326.00	0.12	0.00	2.17	0.00	اتیلین
0.00	0.00	0.00	11.12	2,439.00	0.08	0.00	0.77	0.00	اورتوتولون دی آمین OTD
9,839.36	2,241,360.00	27.89	4,359.78	1,042,784.00	9.69	81.08	38.92	48.00	اوره فرمالدنید
0.00	0.00	0.00	0.00	0.00	0.00	0.00	0.00	20.00	ایزو بوتان
0.00	0.00	0.00	0.00	0.00	0.00	0.00	0.00	0.00	ایزو پروپیل الکل

بین مجتمعی		فروش داخلی خالص				عملکرد			عنوان
ارزش هزار دلار	ارزش میلیون ریال	مقدار	ارزش هزار دلار	ارزش میلیون ریال	مقدار	نرخ بهره برداری	عملکرد تولید (هزار تن)	ظرفیت اسمی (هزار تن)	
ادامه - مواد پایه و شیمیایی									
0.00	0.00	0.00	0.00	0.00	0.00	0.00	0.00	0.00	ایزوپنتان
0.00	0.00	0.00	96,322.30	22,448,540.00	52.87	92.63	51.59	55.70	دو اتیل هگز انول 2EH
0.00	0.00	0.00	3,550.90	800,432.00	1.93	0.00	1.22	0.00	نرمال بوتانول
14,628.99	3,355,593.79	13.29	27.33	6,224.20	0.03	50.26	97.50	194.00	یوتن 1
0.00	0.00	0.00	0.00	0.00	0.00	0.00	0.00	0.00	بی کربنات سدیم
0.00	0.00	0.00	0.00	0.00	0.00	0.00	0.00	0.00	پرکلرین
0.00	0.00	0.00	0.00	0.00	0.00	0.00	41.92	0.00	پروپیلان کمیکال گرید
344,041.73	78,577,616.63	432.00	98.51	23,096.05	0.16	76.04	783.61	1,030.53	پروپیلن
0.00	0.00	0.00	0.00	0.00	0.00	0.00	0.26	0.00	پلیمریک متیل دی فنیل آمین (PMA)
0.00	0.00	0.00	1,589.17	355,538.76	1.78	75.03	525.18	700.00	ترفتالیک اسید خالص PTA
0.00	0.00	0.00	30,875.35	7,234,189.00	11.48	38.60	15.44	40.00	تولون دی ایزوسیانات
0.00	0.00	0.00	3,023.75	715,962.74	2.47	31.74	3.17	10.00	حلال پنتان-گرید پلیمر
0.00	0.00	0.00	0.00	0.00	0.00	0.00	0.00	40.00	حلال هگزان-گرید پلیمر
0.00	0.00	0.00	0.00	0.00	0.00	25.51	2.55	10.00	دو دسیل بنزن DDB
0.00	0.00	0.00	33,400.34	7,751,344.00	30.75	122.26	44.01	36.00	دوده صنعتی
0.00	0.00	0.00	8,606.88	1,996,644.00	4.12	7.00	4.20	60.00	دی اکتیل فتالات DOP
2,796.68	637,740.10	167.05	0.00	0.00	0.00	44.47	66.70	150.00	دی اکسید کربن CO2
0.00	0.00	0.00	0.00	0.00	0.00	0.00	0.00	0.00	دی ایزو پروپیل اتر
28,103.76	6,543,360.30	66.24	110,194.64	25,791,731.83	306.50	70.82	488.47	689.70	سود
0.00	0.00	0.00	0.00	0.00	0.00	0.00	0.00	0.00	سودااش سبک
0.00	0.00	0.00	0.00	0.00	0.00	0.00	0.00	0.00	سودااش سنگین
0.00	0.00	0.00	5,104.15	1,189,886.00	25.04	42.50	28.05	66.00	فرمالین
0.00	0.00	0.00	0.00	0.00	0.00	0.00	0.00	0.00	کربنات آمونیوم
0.00	0.00	0.00	37,524.14	8,788,555.77	15.01	97.76	23.46	24.00	کریستال ملامین
7,050.28	1,613,697.82	198.05	0.00	0.00	0.00	73.10	427.66	585.00	کلر
0.00	0.00	0.00	0.00	0.00	0.00	0.00	0.00	0.00	گاز پنتان
0.00	0.00	0.00	0.00	0.00	0.00	38.94	324.66	833.65	گوگرد
0.00	0.00	0.00	0.00	0.00	0.00	0.00	0.00	0.00	گوگرد کلوخه
0.00	0.00	0.00	0.00	0.00	0.00	0.00	0.00	0.00	گوگرد گرانوله
0.00	0.00	0.00	0.00	0.00	0.00	0.00	0.08	0.00	متاتولون دی آمین-MTD
69,415.63	15,936,085.00	205.87	100,730.77	23,508,642.13	343.84	63.19	8,817.00	13,954.00	متانول
0.00	0.00	0.00	6,665.77	1,572,388.15	2.25	44.07	2.20	5.00	متیل اتیل کتون
4,451.53	1,053,828.00	14.49	0.00	0.00	0.00	74.90	104.86	140.00	منو اکسید کربن
0.00	0.00	0.00	0.00	0.00	0.00	0.00	0.00	0.00	نمک
0.00	0.00	0.00	0.00	0.00	0.00	0.00	0.02	0.00	هپتان
23.73	5,329.00	0.02	3,217.92	741,062.04	3.76	0.00	4.21	0.00	هگزان
0.00	0.00	0.00	35,042.34	8,197,872.00	19.78	93.48	28.04	30.00	وینیل استات منومر VAM
9,589.56	2,057,346.00	8.04	4,935.63	1,167,382.16	4.52	77.89	524.22	673.00	وینیل کلراید منومر VCM
3,364,452.69	772,963,772.31	4,938.64	929,403.74	216,795,049.53	1,601.22	71.37	28,298.75	39,551.50	جمع مواد پایه و شیمیایی

بین مجتمعی			فروش داخلی خالص			عملکرد			عنوان
ارزش هزار دلار	ارزش میلیون ریال	مقدار	ارزش هزار دلار	ارزش میلیون ریال	مقدار	نرخ بهره برداری	عملکرد تولید (هزار تن)	ظرفیت اسمی (هزار تن)	
آروماتیک ها									
0.00	0.00	0.00	0.00	0.00	0.00	0.00	18.42	0.00	C9-A/TOL
0.00	0.00	0.00	48.93	11,621.00	0.06	87.67	653.15	745.00	اتیل بنزن
0.00	0.00	0.00	0.00	0.00	0.00	91.47	42.08	46.00	آروماتیک C9+
8,284.03	1,906,936.45	13.94	2,086.28	480,985.78	2.86	354.67	138.32	39.00	آروماتیک سنگین
0.00	0.00	0.00	0.00	0.00	0.00	90.36	85.84	95.00	استایرن منومر
357,130.52	81,811,105.00	320.20	241,058.34	55,995,684.00	206.94	85.96	515.75	600.00	استایرن
339,665.64	77,513,136.88	379.18	66,282.33	15,314,244.85	68.96	78.93	598.81	758.67	بنزن
0.00	0.00	0.00	0.00	0.00	0.00	0.00	0.00	0.00	بیس فل آ
0.00	0.00	0.00	0.00	0.00	0.00	0.00	0.00	0.00	221FR
0.00	0.00	0.00	0.00	0.00	0.00	0.00	0.00	0.00	GP1160
0.00	0.00	0.00	2,606.07	606,590.95	4.09	238.56	5.73	2.40	تولون با خلوص 85%
21,575.60	4,923,827.30	28.63	10,864.75	2,537,279.19	13.68	57.86	126.46	218.58	تولون
0.00	0.00	0.00	0.00	0.00	0.00	0.00	0.00	0.00	ریفورمیت قابل فروش
6,620.09	1,475,939.00	12.82	30,531.98	7,060,536.00	45.10	0.00	763.36	0.00	ریفورمیت
270,835.03	62,186,988.52	359.53	73,585.74	17,180,932.39	94.88	57.53	1,001.51	1,741.00	زایلین
21,276.09	4,883,676.69	27.34	25,452.08	5,908,878.87	33.28	67.81	103.07	152.00	ارتوزایلین
249,558.93	57,303,311.83	332.19	25,236.33	5,937,842.94	30.70	54.14	743.86	1,374.00	پارا زایلین
0.00	0.00	0.00	22,897.32	5,334,210.58	30.91	71.90	154.59	215.00	مخلوط زایلینها
0.00	0.00	0.00	0.00	0.00	0.00	0.00	0.00	0.00	مخلوط آروماتیکها
1,004,110.91	229,817,933.14	1,114.30	427,064.41	99,187,874.16	436.56	93.02	3,949.42	4,245.65	جمع آروماتیک ها

بین اجتماعی			فروش داخلی خالص			عملکرد			عنوان
ارزش هزار دلار	ارزش میلیون ریال	مقدار	ارزش هزار دلار	ارزش میلیون ریال	مقدار	نرخ بهره برداری	عملکرد تولید (هزار تن)	ظرفیت اسمی (هزار تن)	
مواد پلیمری									
0.00	0.00	0.00	12,125.00	2,798,112.00	2.63	40.31	2.02	5.00	اپوکسی رزین جامد
0.00	0.00	0.00	15,603.28	3,594,781.00	3.08	69.08	3.45	5.00	اپوکسی رزین مایع
0.00	0.00	0.00	0.00	0.00	0.00	0.00	0.00	0.00	اپوکسی محلول در زایلین
0.00	0.00	0.00	141,517.48	32,949,665.82	54.84	84.72	60.15	71.00	آکریلونیتریل بوتادین استایرن ABS_
0.00	0.00	0.00	51,152.42	11,976,051.94	33.85	0.00	37.85	0.00	پلی اتیلن ترفتالات Poy_
0.00	0.00	0.00	0.00	0.00	0.00	0.00	0.00	0.00	پلی اتیلن ترفتالات staple_
0.00	0.00	0.00	323,595.83	75,328,547.48	285.34	52.22	288.13	551.80	پلی اتیلن ترفتالات_ گرید الیاف
0.00	0.00	0.00	342,115.56	79,634,713.38	262.16	77.25	259.47	335.90	پلی اتیلن ترفتالات_ گرید بطری
0.00	0.00	0.00	416,280.12	97,424,566.34	336.39	94.51	883.70	935.00	پلی اتیلن سبک خطی
0.00	0.00	0.00	328,002.58	76,497,470.34	242.04	107.57	1,398.42	1,300.00	پلی اتیلن سبک
0.00	0.00	0.00	78,029.90	18,195,557.92	73.93	131.91	395.74	300.00	پلی اتیلن سنگین و متوسط
0.00	0.00	0.00	958,422.00	223,263,997.52	892.92	111.95	2,703.66	2,415.00	پلی اتیلن سنگین
0.00	0.00	0.00	146,448.36	34,151,450.04	97.47	77.58	205.58	265.00	پلی استایرن انبساطی
0.00	0.00	0.00	100,344.45	23,481,252.87	67.99	141.44	127.30	90.00	پلی استایرن معمولی
0.00	0.00	0.00	59,692.81	13,912,226.37	35.26	47.18	44.35	94.00	پلی استایرن مقاوم
0.00	0.00	0.00	1,203,500.51	280,252,949.63	778.54	80.52	881.70	1,095.00	پلی پروپیلن
0.00	0.00	0.00	27,035.37	6,294,925.50	6.38	22.28	5.57	25.00	پلی کربنات
0.00	0.00	0.00	553,662.40	129,564,839.84	357.38	66.65	496.51	745.00	پلی وینیل کلراید (پی وی سی) سوسپانسیون
0.00	0.00	0.00	38,863.78	9,032,369.27	19.75	49.50	19.80	40.00	پلی وینیل کلراید (پی وی سی) امولسیون
0.00	0.00	0.00	50.08	11,475.70	0.06	0.00	0.00	0.00	کامپاند پلی اتیلن سنگین
0.00	0.00	0.00	336.42	77,940.90	0.31	0.00	0.00	30.00	کامپاند پلی پروپیلن
0.00	0.00	0.00	91,013.02	21,231,619.40	48.84	82.57	57.80	70.00	لاستیک استایرن بوتادین SBR_
0.00	0.00	0.00	43,590.27	10,140,480.22	25.68	64.18	56.38	87.85	لاستیک پلی بوتادین PBR_
0.00	0.00	0.00	23,367.83	5,413,763.10	35.95	0.00	0.00	0.00	ضایعات
0.00	0.00	0.00	4,954,749.44	1,155,228,756.59	3,660.79	93.70	7,927.52	8,460.55	جمع مواد پلیمری

بین مجتمعی			فروش داخلی خالص			عملکرد			عنوان
ارزش هزار دلار	ارزش میلیون ریال	مقدار	ارزش هزار دلار	ارزش میلیون ریال	مقدار	نرخ بهره برداری	عملکرد تولید (هزار تن)	ظرفیت اسمی (هزار تن)	
خوراک و سوخت									
0.00	0.00	0.00	0.00	0.00	0.00	0.00	0.00	0.00	A80
0.00	0.00	0.00	0.00	0.00	0.00	0.00	0.00	0.00	A92
0.00	0.00	0.00	0.00	0.00	0.00	0.00	0.00	63.00	C4 هیدروژنه
0.00	0.00	0.00	2,100.06	492,878.37	4.18	44.95	6.26	13.92	+C6
15.27	3,315.16	0.05	3,430.65	793,558.84	6.84	231.57	6.95	3.00	fuel oil
630,853.06	144,964,442.98	1,867.91	140,553.64	33,014,913.00	408.01	46.83	3,530.10	7,538.00	اتان
1,987.25	452,530.72	12.02	1,033.23	239,911.62	6.44	0.00	0.00	0.00	ازت مایع
0.00	0.00	0.00	0.00	0.00	0.00	195.78	12.73	6.50	برش 6 کربنه غیر اروماتیک
0.00	0.00	0.00	3,411.11	811,259.82	4.86	106.46	15.97	15.00	برش C7 C9
97,123.28	22,343,987.00	164.59	9,069.13	2,109,419.36	17.32	46.85	1,145.11	2,444.00	برش پنج کربنه و سنگین تر +C5
0.00	0.00	0.00	0.00	0.00	0.00	90.66	1,733.42	1,912.00	برش دو کربنه و سنگین تر +C2
648,895.97	148,996,938.22	1,034.65	0.00	0.00	0.00	105.89	1,090.66	1,030.00	برش سبک
0.00	0.00	0.00	474,777.40	113,301,693.10	697.76	74.50	1,861.82	2,499.18	برش سنگین
144,078.73	33,452,989.38	336.80	0.00	0.00	0.00	90.94	442.66	486.76	برش سه کربنه و سنگین تر +C3
220,270.81	50,545,846.22	356.20	19,662.54	4,701,259.36	35.94	85.89	582.56	678.30	بنزین پیرولیز
21,320.32	4,777,902.00	38.98	2,861.38	659,467.71	4.41	52.41	1,614.30	3,080.00	بوتان
44,741.10	10,010,082.57	71.79	5,812.99	1,367,191.03	10.03	45.43	2,241.80	4,935.00	پروپان
0.00	0.00	0.00	0.00	0.00	0.00	0.00	0.00	0.00	پنتان و برشهای سنگین تر حداقل 95% (TB92)
0.00	0.00	0.00	0.00	0.00	0.00	0.00	0.00	0.00	پنتان و برشهای سنگین تر حداقل 95% (TB95)
64,159.97	14,736,261.50	120.53	14,368.56	3,316,923.57	25.89	103.17	152.49	147.80	پنتان
0.00	0.00	0.00	4,220.93	991,192.00	6.11	0.00	26.23	0.00	رافینیت C13
12,950.87	2,958,215.64	22.87	2,723.31	638,296.59	4.45	123.36	74.02	60.00	رافینیت C2
59,151.66	13,566,865.77	91.09	17,531.24	4,082,380.00	26.36	64.79	182.13	281.11	رافینیت C4
78,016.18	17,721,769.74	120.32	14,386.04	3,350,831.00	23.13	120.04	1,232.86	1,027.04	رافینیت C6
120,461.72	27,868,960.25	189.96	4,382.38	1,029,036.53	7.13	174.57	200.75	115.00	گاز مایع LPG
0.00	0.00	0.00	0.00	0.00	0.00	0.00	0.21	0.00	مایعات گازی
9,948.20	2,240,368.00	67.21	0.00	0.00	0.00	56.25	744.18	1,323.00	متان
0.00	0.00	0.00	271,133.48	62,963,565.49	347.06	88.35	521.29	590.00	متیل ترشری بوتیل اتر MTBE
0.00	0.00	0.00	0.00	0.00	0.00	1.14	0.66	58.00	فرمال بوتان
0.00	0.00	0.00	31,443.37	7,330,609.23	80.90	45.03	87.71	194.80	نفت کوره CFO
2,749.35	631,569.00	4.91	0.00	0.00	0.00	0.00	286.74	0.00	نفتای تصفیه شده
2,684.99	623,340.44	55.78	227.00	52,875.00	0.05	166.18	57.83	34.80	هیدروژن
0.00	0.00	0.00	18,563.97	4,341,681.00	31.35	106.51	179.82	168.83	هیدروکربورهای هیدروژنه
2,159,408.72	495,895,384.59	4,555.65	1,041,692.41	245,588,942.62	1,748.23	62.82	18,031.26	28,705.03	جمع خوراک و سوخت

بین مجتمعی			فروش داخلی خالص			عملکرد			عنوان
ارزش هزار دلار	ارزش میلیون ریال	مقدار	ارزش هزار دلار	ارزش میلیون ریال	مقدار	نرخ بهره برداری	عملکرد تولید (هزار تن)	ظرفیت اسمی (هزار تن)	
کود و مواد وابسته و سموم									
0.00	0.00	0.00	248.01	58,344.64	3.04	412.95	27.26	6.60	UAN
43.58	10,459.23	0.07	724,260.74	169,677,797.62	2,483.58	77.64	6,748.20	8,691.50	اوره
43.58	10,459.23	0.07	168,272.92	39,610,218.45	564.69	0.00	0.00	0.00	اوره پریل
0.00	0.00	0.00	555,987.82	130,067,579.17	1,918.88	0.00	274.42	0.00	اوره گرانول
0.00	0.00	0.00	35,816.70	8,342,708.12	64.19	26.17	62.81	240.00	دی امونیوم فسفات
0.00	0.00	0.00	4,222.28	993,359.74	21.85	94.42	37.77	40.00	سولفات آمونیوم
0.00	0.00	0.00	10,515.68	2,499,036.85	23.71	41.18	16.47	40.00	سولفات پتاسیم
0.00	0.00	0.00	0.00	0.00	0.00	0.00	0.00	0.00	نیترات - فسفات
0.00	0.00	0.00	0.00	0.00	0.00	0.00	0.00	0.00	نیترات آمونیم کشاورزی
0.00	0.00	0.00	1,178.48	277,310.08	6.85	0.00	7.12	0.00	نیترات آمونیوم صنعتی
0.00	0.00	0.00	2,012.97	451,472.53	15.43	7.40	15.87	214.50	نیترات آمونیوم
0.00	0.00	0.00	38,360.41	9,064,487.74	177.40	0.00	189.75	0.00	نیترات انفجاری
43.58	10,459.23	0.07	816,615.28	191,364,517.31	2,796.05	76.96	7,105.25	9,232.60	جمع کود و مواد وابسته و سموم
6,528,015.90	1,498,687,549.27	10,608.66	8,169,525.27	1,908,165,140.21	10,242.84	72.41	65,312.21	90,195.33	جمع کل

طرح های در دست اجرا



طرح های جهش دوم و سوم

ردیف	هلدینگ	نام طرح	شرکت مجری	محل احداث	درصد پیشرفت		درصد پیشرفت سه ماهه چهارم ۱۴۰۰		درصد پیشرفت از ابتدای سال ۱۴۰۰ تا پایان اسفند		آخرین گزارش	نام محصول	ظرفیت اسمی	قابل فروش		
					برنامه	واقعی	برنامه	واقعی	برنامه	واقعی						
۱		NGL ۱۳۲۰۰	پالایشگاه گاز یاد اوران خلیج فارس	غرب رود کارون	۹۷.۳۷	۸۶.۹	-	۴.۷۹	-	۱۰.۷۵	آخرین گزارش دی ۱۴۰۰	متان	۱۷۵۸	۰		
					۹۶.۶۶	۹۶.۶۶	۹۶.۶۶	۹۶.۶۶	۹۶.۶۶	۹۶.۶۶	۹۶.۶۶	۹۶.۶۶	۹۶.۶۶	۹۶.۶۶	۹۶.۶۶	۹۶.۶۶
					۱۰۰۰	۱۰۰۰	۱۰۰۰	۱۰۰۰	۱۰۰۰	۱۰۰۰	۱۰۰۰	۱۰۰۰	۱۰۰۰	۱۰۰۰	۱۰۰۰	۱۰۰۰
۲		الفین گچساران	پتروشیمی گچساران	گچساران	۹۸.۹	۹۰	۲.۳۵	۱.۲	-	۱۰.۳۹	آخرین گزارش دی ۱۴۰۰	اتان و سنگین تر	۹۶۶	۹۶۶		
					۹۰	۹۰	۹۰	۹۰	۹۰	۹۰	۹۰	۹۰	۹۰	۹۰	۹۰	
					۱۰۹۰	۱۰۹۰	۱۰۹۰	۱۰۹۰	۱۰۹۰	۱۰۹۰	۱۰۹۰	۱۰۹۰	۱۰۹۰	۱۰۹۰	۱۰۹۰	
۳		متانول آپادانا خلیج فارس	آبادانا خلیج فارس	علویه	-	۶۹.۲۳	-	-	-	۸.۱۶	آخرین گزارش مهر ۱۴۰۰	متانول	۱۶۵۰	۱۶۵۰		
					۱۶۵۰	۱۶۵۰	۱۶۵۰	۱۶۵۰	۱۶۵۰	۱۶۵۰	۱۶۵۰	۱۶۵۰	۱۶۵۰	۱۶۵۰		
					۱۶۵۰	۱۶۵۰	۱۶۵۰	۱۶۵۰	۱۶۵۰	۱۶۵۰	۱۶۵۰	۱۶۵۰	۱۶۵۰	۱۶۵۰		
۴		اتیلن اکساید اندیمشک	پتروشیمی ابن سینای اندیمشک	اندیمشک	-	۲	-	-	-	۰	-	اتیلن اکساید	۱۱۰	۲		
					۱۰۱	۱۰۱	۱۰۱	۱۰۱	۱۰۱	۱۰۱	۱۰۱	۱۰۱	۱۰۱	۱۰۱		
					۵۵	۵۵	۵۵	۵۵	۵۵	۵۵	۵۵	۵۵	۵۵	۵۵		
					۳۱	۳۱	۳۱	۳۱	۳۱	۳۱	۳۱	۳۱	۳۱	۳۱	۳۱	
					۱۱	۱۱	۱۱	۱۱	۱۱	۱۱	۱۱	۱۱	۱۱	۱۱	۱۱	
۵		یلی اتیلن سنگین	پتروشیمی دهدشت	دهدشت	۶۷.۶۸	۲۸.۵۰	۲۸.۶۱	۱۰.۶۰	-	-	آخرین گزارش بهمن ۱۴۰۰	یلی اتیلن سنگین	۳۰۰	۳۰۰		
					۳۰۰	۳۰۰	۳۰۰	۳۰۰	۳۰۰	۳۰۰	۳۰۰	۳۰۰	۳۰۰	۳۰۰		
۶		جمع آوری گاز های فلر(بیدیلند)	هلدینگ خلیج فارس	خوزستان	۱۹.۵۵	۱۹.۴۹	-	۱۰.۷۶	-	-	-	۴۰۰ mft ³	-			
۷		ESBR	شیمیایی صدف علویه	منطقه ویژه انرژی پارس-علویه	۹۶.۹۴	۶۷.۰۴	۳.۲۸	۲.۶۲	۱۴.۱	۲۷.۵۴	آخرین گزارش آذر ۱۴۰۰	ESBR	۱۳۶	۱۳۶		
					۱۳۶	۱۳۶	۱۳۶	۱۳۶	۱۳۶	۱۳۶	۱۳۶	۱۳۶	۱۳۶	۱۳۶		
۸		آمونیاک و اوره هنگام- فاز ۱	پتروشیمی هنگام	منطقه ویژه انرژی پارس-علویه	۱۰۰	۹۳.۴۴	۰	۰.۷۵	۸.۳	۳.۳۴	آخرین گزارش دی ۱۴۰۰	آمونیاک	۷۲۵	۱۲۵		
					۱۲۵	۷۲۵	۷۲۵	۷۲۵	۷۲۵	۷۲۵	۷۲۵	۷۲۵	۷۲۵	۷۲۵		
۹		آمونیاک و اوره هنگام- فاز ۲	پتروشیمی هنگام	منطقه ویژه انرژی پارس-علویه	۸۸.۶۹	۶۶.۴۵	۱۰.۳۴	۱.۵۵	۲۵.۰۸	۴.۲۹	آخرین گزارش دی ۱۴۰۰	اوره	۱۰۷۵	۱۰۷۵		
					۱۰۷۵	۱۰۷۵	۱۰۷۵	۱۰۷۵	۱۰۷۵	۱۰۷۵	۱۰۷۵	۱۰۷۵	۱۰۷۵	۱۰۷۵		
۱۰		یلی پروپیلن ارغوان گستر ایلام	ارغوان گستر ایلام	ایلام	۹۵.۰۵	۶۷.۱۲	-	۲.۱۲	-	-	آخرین گزارش دی ۱۴۰۰	یلی پروپیلن	۱۵۰	۱۵۰		
					۱۵۰	۱۵۰	۱۵۰	۱۵۰	۱۵۰	۱۵۰	۱۵۰	۱۵۰	۱۵۰	۱۵۰		
۱۱		یلی اتیلن سنگین گچساران	پتروشیمی گچساران	گچساران	-	۵	-	-	-	-	-	یلی اتیلن سنگین	۳۰۰	۳۰۰		
					۳۰۰	۳۰۰	۳۰۰	۳۰۰	۳۰۰	۳۰۰	۳۰۰	۳۰۰	۳۰۰	۳۰۰		
۱۲		کریستال ملامین پتروآرمد لردگان	پتروآرمد لردگان	لردگان	-	۳۵	-	-	-	-	آخرین گزارش شهریور ۱۴۰۰	کریستال ملامین	۳۰	۳۰		
					۳۰	۳۰	۳۰	۳۰	۳۰	۳۰	۳۰	۳۰	۳۰			
					۶۰	۶۰	۶۰	۶۰	۶۰	۶۰	۶۰	۶۰	۶۰	۶۰		
۱۳		متیل آمین سنقر	سنقر	سنقر	-	۱۱	-	-	-	-	-	متیل آمین	۲۳	۲۳		
					۲۳	۲۳	۲۳	۲۳	۲۳	۲۳	۲۳	۲۳	۲۳	۲۳		
۱۴		پارسی PDH/PP	پتروشیمی پارس	منطقه ویژه انرژی پارس-علویه	-	۲	-	-	-	-	-	پروپیلن	۶۰۰	۲۰۰		
					۴۰۰	۴۰۰	۴۰۰	۴۰۰	۴۰۰	۴۰۰	۴۰۰	۴۰۰	۴۰۰			
					۶۰۰	۶۰۰	۶۰۰	۶۰۰	۶۰۰	۶۰۰	۶۰۰	۶۰۰	۶۰۰			
۱۵		فاز ۲ پتروشیمی دماوند	شرکت پتروشیمی دماوند	منطقه ویژه انرژی پارس-علویه	-	-	-	-	-	-	-	-	-			
مجموع ظرفیت هلدینگ خلیج فارس													۶۶۷۵	۷۷۸۳		
۱۶		NGL ۲۱۰۰	پتروپالایش دهلران	دهلران	۶۴.۳	۵۵.۲	۹.۱	۲.۹	-	-	-	متان	۱۰۴۱	۰		
					۱۰۵۵	۱۰۵۵	۱۰۵۵	۱۰۵۵	۱۰۵۵	۱۰۵۵	۱۰۵۵	۱۰۵۵	۱۰۵۵	۱۰۵۵		
					۱۳۱	۱۳۱	۱۳۱	۱۳۱	۱۳۱	۱۳۱	۱۳۱	۱۳۱	۱۳۱	۱۳۱		
۱۷		الفین کنگان	توسعه پتروشیمی کنگان	منطقه ویژه انرژی پارس-کنگان	۹۲.۷۵	۷۱.۸۷	۱۶.۸۶	۵.۷۸	-	-	آخرین گزارش دی ۱۴۰۰	برش سه کربنه و سنگین تر	۸۹	۸۹		
					۱۰۸۹	۱۰۸۹	۱۰۸۹	۱۰۸۹	۱۰۸۹	۱۰۸۹	۱۰۸۹	۱۰۸۹	۱۰۸۹	۱۰۸۹		
					۳۰۰	۳۰۰	۳۰۰	۳۰۰	۳۰۰	۳۰۰	۳۰۰	۳۰۰	۳۰۰	۳۰۰		
۱۸		یلی اتیلن کنگان	پتروشیمی کنگان	منطقه ویژه انرژی پارس-کنگان	-	۱۱	-	-	-	-	یلی اتیلن سنگین	۳۰۰	۳۰۰			
					۳۰۰	۳۰۰	۳۰۰	۳۰۰	۳۰۰	۳۰۰	۳۰۰	۳۰۰	۳۰۰			
۱۹		یلی اتیلن سنگین سروش مهستان	سروش مهستان	منطقه ویژه انرژی پارس-کنگان	۵۸.۵۲	۳۵.۹۳	۱۵.۷۷	۹.۴۱	-	-	آخرین گزارش بهمن ۱۴۰۰	یلی اتیلن سنگین	۳۰۰	۳۰۰		
					۳۰۰	۳۰۰	۳۰۰	۳۰۰	۳۰۰	۳۰۰	۳۰۰	۳۰۰	۳۰۰			
۲۰	صندوق بازنشتگی صنعت نفت (سرمایه گذاری اهداف)	یلی اتیلن سنگین / سبک خطی نگین مهستان	نگین مهستان	منطقه ویژه انرژی پارس-کنگان	۵۸.۵۲	۳۵.۹۳	۱۹.۷۲	۱۳.۳۲	-	-	آخرین گزارش بهمن ۱۴۰۰	یلی اتیلن سنگین	۲۱۰	۹۰		
					۲۱۰	۲۱۰	۲۱۰	۲۱۰	۲۱۰	۲۱۰	۲۱۰	۲۱۰	۲۱۰			
					۳۰۰	۳۰۰	۳۰۰	۳۰۰	۳۰۰	۳۰۰	۳۰۰	۳۰۰	۳۰۰			
۲۱		متانول- فاز ۲	متانول خارگ	خارگ	-	۲۹	-	۰	-	-	-	متانول	۱۴۰۰	۱۴۰۰		
					۱۴۰۰	۱۴۰۰	۱۴۰۰	۱۴۰۰	۱۴۰۰	۱۴۰۰	۱۴۰۰	۱۴۰۰	۱۴۰۰			
۲۲		پنتاآریتول نخل آسماری- فاز ۲	پتروشیمی نخل آسماری	ماهشهر	۸۰.۵۸	۷۲.۱۷	-	-	-	-	آخرین گزارش شهریور ۱۴۰۰	پنتا آریتول	۱۵	۰		
					۰.۵	۰.۵	۰.۵	۰.۵	۰.۵	۰.۵	۰.۵	۰.۵	۰.۵			
					۷.۸	۷.۸	۷.۸	۷.۸	۷.۸	۷.۸	۷.۸	۷.۸	۷.۸			
					۲۳	۲۳	۲۳	۲۳	۲۳	۲۳	۲۳	۲۳	۲۳			
					۴۵	۴۵	۴۵	۴۵	۴۵	۴۵	۴۵	۴۵	۴۵			
۲۳		اتیلن اکساید مارون	مارون	ماهشهر	-	۷۰	-	-	-	-	-	اتیلن اکساید	۴۵	۴۵		
					۴۵	۴۵	۴۵	۴۵	۴۵	۴۵	۴۵	۴۵	۴۵			

ردیف	هلدينگ	نام طرح	شرکت مجری	محل احداث	درصد پیشرفت		درصد پیشرفت سه ماهه چهارم ۱۴۰۰		درصد پیشرفت از ابتدای سال ۱۴۰۰ تا پایان اسفند		آخرین گزارش	نام محصول	ظرفیت اسمی	قابل فروش
					تجمعی تا پایان اسفند ۱۴۰۰	برنامه	واقعی	برنامه	واقعی	برنامه				
۲۴	صندوق بازنشستگی صنعت نفت (سرمایه گذاری اهداف)	PDH آلی مهستان	آلی مهستان	منطقه ویژه انرژی پارس-کنگان	۵	-	-	-	-	-	آخرین گزارش بهمن ۱۴۰۰	پروپیلن	۴۵۰	۴۲
۲۵		جمع آوری گازهای مناطق	مارون	خوزستان	۲۰.۵۶	۹۰.۱	۱.۸۱	-	-	-	آخرین گزارش بهمن ۱۴۰۰	۲۰	۲۴۹ mfl۳	-
مجموع ظرفیت صندوق بازنشستگی صنعت نفت (سرمایه گذاری اهداف)													۵.۱۳۵	۵.۵۴۹
۲۶		فاز دوم آمونیاک / اوره کرمانشاه	پتروشیمی کرمانشاه	کرمانشاه	۸۷.۸۴	۵۶.۳۲	۶.۰۷	۲.۶۳	۳۶.۸۵	۱۳.۱۷	-	آمونیاک	۳۹۶	۲۵
												اوره	۶۶۰	۶۶۰
												جمع	۱۰۵۶	۶۸۵
												اتیلن	۱.۲۶۰	۶۸۶
												پروپیلن	۳۲۷	۳۷
												نفت کوره	۷۱	۷۱
												بنزن	۲۰۲	۰
												اتیل بنزن	۲۷۶	۰
												پلی اتیلن سنگین	۵۰۰	۵۰۰
												اکسو الکل ها	۲۵۰	۲۵۰
												استایرن	۲۶۶	۲۶۶
												پروپیلن اکساید	۱۵۰	۱۵۰
												بوتادین	۱۷۶	۱۷۶
												برش چهار کرینه	۳۱۰	۰
												بنزین پیرولیز	۲۹۵	۰
												رافینیت	۱۸	۰
												CF رافینیت	۱۳۳	۰
												جمع	۴.۳۳۴	۲.۱۳۶
												پلی اتیلن سنگین	۳۰۰	۳۰۰
												جمع	۳۰۰	۳۰۰
مجموع ظرفیت شرکت سرمایه گذاری نفت و گاز پارسپان													۳.۱۲۱	۵.۵۹۰
۲۹		متانول سیلان	پتروشیمی سیلان	عسلویه	۱۰۰	۱۰۰	۰	۰	۰	۱.۹	۳۰ اردیبهشت ۱۴۰۰ افتتاح شد.	متانول	۱۶۵۰	۱۶۵۰
		جمع										جمع	۱.۶۵۰	۱.۶۵۰
۳۰		متانول دنا	پتروشیمی دنا	منطقه ویژه انرژی پارس-عسلویه	۸۲.۱۲	۶۸.۶۸	-	-	۷.۶	۱.۷۵	آخرین گزارش مرداد ۱۴۰۰	متانول	۱۶۵۰	۱۶۵۰
		جمع										جمع	۱.۶۵۰	۱.۶۵۰
۳۱		متانول سیراف	سیراف انرژی	دیر	۵۹.۴۸	۵۲.۰۴	۵.۶۶	۱.۳۴	-	۴.۱۳		متانول	۱.۶۵۰	۱.۶۵۰
		جمع										جمع	۱.۶۵۰	۱.۶۵۰
مجموع ظرفیت شرکت پتروفرهنگ													۴.۹۵۰	۴.۹۵۰
۳۲		الفین و MEG بوشهر	پتروشیمی بوشهر	منطقه ویژه انرژی پارس-عسلویه	۹۱.۴۴	۷۹.۶۵ (الفین)	-	۱.۲۹	-	-	آخرین گزارش بهمن ۱۴۰۰	اتیلن	۱.۰۰۰	۳۵۰
												برش سه کرینه و سنگین تر	۸۵	۸۵
												اتیلن گلاکول ها	۵۵۴	۵۵۴
												جمع	۱.۶۳۹	۹۸۹
۳۳		پلی اتیلن سنگین بوشهر	پتروشیمی بوشهر	منطقه ویژه انرژی پارس-عسلویه	-	۱۰ (پلی اتیلن)	-	-	-	-	آخرین گزارش مرداد ۱۴۰۰	پلی اتیلن سنگین	۳۰۰	۳۰۰
												جمع	۳۰۰	۳۰۰
۳۴		G T P O	بدر شرق	چابهار	۵۱.۳۱ (فاز اول)	۳۲.۷۵ (فاز اول)	-	-	-	-	آخرین گزارش بهمن ۱۴۰۰	متانول	۱۶۵۰	۰
												جمع	۱.۶۵۰	۰
۳۵		مخازن سبز عسلویه	مخازن سبز عسلویه	منطقه ویژه انرژی پارس-عسلویه	۷۶.۳۲ (فاز ۲)	۳۸.۴۸ (فاز ۲)	-	-	-	-	آخرین گزارش آبان ۱۴۰۰	-	-	-
مجموع ظرفیت هلدينگ شستان													۱.۲۸۹	۳.۵۸۹
۳۶		آمونیاک و اوره مسجد سلیمان	صنایع پتروشیمی مسجد سلیمان	مسجد سلیمان	۱۰۰	۱۰۰	۰	۰	۰	۰.۱	۳۰ اردیبهشت ۱۴۰۰ افتتاح شد.	آمونیاک	۶۸۰	۷۵
		جمع										اوره	۱۰۷۵	۱۰۷۵
		جمع										جمع	۱.۷۵۵	۱.۱۵۰
۳۷		ABS . S B S / S B / L C B R	توسعه پلیمر یاد جم	عسلویه	۸۷.۰۹	۸۲.۲	-	-	-	۱.۹۳	آخرین گزارش مرداد ۱۴۰۰	ABS	۲۰۰	۲۰۰
												S B S	۶۰	۳۶
												S B	۶۰	۳۶
												L C B R	۶۰	۳۶
												جمع	۲۶۰	۲۳۶
												پروپیلن	۶۰۰	۰
۳۸		PDH/PP جم	توسعه پلیمر کنگان	منطقه ویژه انرژی پارس-کنگان	-	۷	-	-	-	-		پلی پروپیلن	۶۰۰	۶۰۰
												جمع	۱۲۰۰	۶۰۰
مجموع ظرفیت صندوق بازنشستگی کشوری													۱.۹۸۶	۳.۲۱۵

ردیف	هدایت	نام طرح	شرکت مجری	محل احداث	درصد پیشرفت		درصد پیشرفت سه		درصد پیشرفت از		آخرین گزارش	نام محصول	ظرفیت اسمی	قابل فروش
					تجمعی تا پایان اسفند ۱۴۰۰	برنامه	برنامه	واقعی	برنامه	واقعی				
۳۹	ستاد اجرایی فرمان امام	مهر پتروکیما PDH/PP	مهر پتروکیما	منطقه ویژه انرژی پارس- عسلویه	۱۷.۵۴	۲۳.۲	-	-	۳.۸	۰.۵۴	آخرین گزارش شهریور ۱۴۰۰	بروبیلن	۴۵۵	۰
												پلی پروپیلن	۴۵۰	۴۵۰
												جمع	۹۰۵	۴۵۰
۴۰	ستاد اجرایی فرمان امام	تدبیر PDH/PP/PolyOL	تدبیر	بندرعباس	-	-	-	-	-	-	آخرین گزارش بهمن ۱۴۰۰	اسید آکریلیک شیشه ای	۱۴۰	۱۵
												پلیمرهای سوپر جاذب	۱۷۰	۱۷۰
												پلی پروپیلن	۳۰۰	۳۰۰
												جمع	۱۰۶۰	۴۸۵
۴۱	ستاد اجرایی فرمان امام	انیدرید مالئیک مدبران شیمی	مدبران شیمی	ماهشهر	۱۲	-	-	-	-	-	آخرین گزارش بهمن ۱۴۰۰	انیدرید مالئیک	۲۰	۱۳
												اسید فوماریک	۴	۴
												ایزوبوتان	۱۶	۱۶
												رزین پلی استر غیر اشباع	۱۵	۱۵
												نرمال بوتان	۲۲	۰
جمع	۷۷	۴۸												
مجموع ظرفیت ستاد اجرایی فرمان امام													۹۸۳	۲,۰۴۲
۴۲	شرکت پتروشیمی باختر	اتیلن گلاکولها	پارس گلاکول	عسلویه	۹۶.۸۲	۱۰۰	-	۲.۳۹	۲.۴۷	۹.۸۲	-	منو اتیلن گلاکول	۵۰۰	۵۰۰
												دی اتیلن گلاکول	۵۰	۵۰
												تری اتیلن گلاکول	۴	۴
												جمع	۵۵۴	۵۵۴
۴۳	شرکت پتروشیمی باختر	متانول آرین متانول	آرین متانول	عسلویه	۹۰.۴۸	۱۰۰	-	۲.۴۷	۲.۰۶	۱۱.۴۵	-	متانول	۱۶۵۰	۱۶۵۰
												جمع	۱,۶۵۰	۱,۶۵۰
۴۴	شرکت پتروشیمی باختر	پلی اتیلن سنگین رایان پلیمر بویا	رایان پلیمر بویا	منطقه ویژه انرژی پارس- عسلویه	۱۳.۲۶	۲۳.۹۲	-	۲.۴۱	-	۸.۷۱	-	پلی اتیلن سنگین	۳۰۰	۳۰۰
												جمع	۳۰۰	۳۰۰
۴۵	شرکت پتروشیمی باختر	کیمیا صنعت مینا ۱ GTPO_Train	کیمیا صنعت مینا	منطقه آزاد چابهار	۳.۵۱	-	-	-	-	-	-	اتیلن	۲۲۵	۰
												پوش چهار کربنه	۷۲	۷۲
												بنزین پیرولیز	۴۸	۴۸
												بروبیلن	۴۱۰	۰
												پلی اتیلن سنگین	۲۲۵	۲۲۵
												پلی پروپیلن	۴۱۰	۴۱۰
												گاز مایع	۲۴	۲۴
												متانول	۱,۶۵۰	۰
												جمع	۳,۰۶۴	۷۷۹
												اتیلن	۲۲۵	۰
۴۶	شرکت پتروشیمی باختر	کیمیا صنعت مینا ۲ GTPO_Train	کیمیا صنعت مینا	منطقه آزاد چابهار	-	-	-	-	-	-	-	پوش چهار کربنه	۷۲	۷۲
												بنزین پیرولیز	۴۸	۴۸
												بروبیلن	۴۱۰	۰
												پلی اتیلن سنگین	۲۲۵	۲۲۵
												پلی پروپیلن	۴۱۰	۴۱۰
												گاز مایع	۲۴	۲۴
												متانول	۱,۶۵۰	۰
												جمع	۳,۰۶۴	۷۷۹
												اتیلن	۲۲۵	۰
												مجموع ظرفیت هدایت باختر		
۴۷	سایر شرکت ها	پلی اتیلن آریاسول- فاز ۲	پتروشیمی آریاسول	منطقه ویژه انرژی پارس- عسلویه	۶	-	-	-	-	-	-	پلی اتیلن سنگین / متوسط	۳۰۰	۳۰۰
												جمع	۳۰۰	۳۰۰
۴۸	سایر شرکت ها	فاز اول انیدرید مالئیک / بوتان دی ال / پلی بوتیلن ترفتالات	پتروشیمی این سینا	ماهشهر	۱۰۰	۱۰۰	۰	۳	۰	۶.۷۹	۳۰ بهمن ۱۴۰۰ افتتاح شد.	انیدرید مالئیک	۲۳	۲۳
												ایزو بوتان	۲۲	۲۲
												نرمال بوتان	۵۸	۳۵
												جمع	۱۰۳	۸۰
۴۹	سایر شرکت ها	متانول آرتا انرژی	آرتا انرژی	اردبیل	۹۷.۳۵	۹۸.۴۳	۱.۳۵	۰.۵۳	-	۳.۸۵	آخرین گزارش بهمن ۱۴۰۰	متانول	۱۳۲	۰
												جمع	۱۳۲	۰
۵۰	سایر شرکت ها	پلی پروپیلن دی آریا پلیمر	دی آریا پلیمر	خمین	۹۹.۹	۱۰۰	۰.۰	۰.۷۰	۲.۳۰	۶.۷۰	-	پلی پروپیلن	۱۷۵	۱۷۵
												جمع	۱۷۵	۱۷۵
۵۱	سایر شرکت ها	هگزان اکسیر حلال	اکسیر حلال عسلویه	عسلویه	۱۰۰	۱۰۰	۰	۰	-	۸	۳۰ اردیبهشت ۱۴۰۰ افتتاح شد.	حلال هگزان- گرید پلیمر	۴۰	۴۰
												حلال پنتان- گرید پلیمر	۱۰	۱۰
												جمع	۵۰	۵۰
۵۲	سایر شرکت ها	بازنایی اتان یالایش پارسیمان سمهر	یالایش پارسیمان سمهر	عسلویه	۱۰۰	۱۰۰	۰	۰	۰.۰۹	۲.۹۴	۲۶ فروردین ۱۴۰۰ افتتاح شد	متان	۱۶۰۰۰	۰
												اتان	۱۳۰۰	۱۳۰۰
												پروپان	۶۱۲	۶۱۲
												بوتان	۴۵۰	۴۵۰
												پوش پنج کربنه و سنگین تر	۹۷۰	۹۷۰
												جمع	۳,۳۳۲	۳,۳۳۲

ردیف	هلدينگ	نام طرح	شرکت مجری	محل احداث	درصد پیشرفت		درصد پیشرفت سه ماهه چهارم ۱۴۰۰		درصد پیشرفت از ابتدای سال ۱۴۰۰ تا پایان اسفند		آخرین گزارش	نام محصول	ظرفیت اسمی	قابل فروش	
					تجمعی تا پایان اسفند ۱۴۰۰	برنامه	واقعی	برنامه	واقعی	واقعی					
					برنامه	واقعی	برنامه	واقعی	برنامه	واقعی					
۵۳		متانول / آمونیاک	توسعه صنعت لاوان	منطقه ویژه انرژی پارس- عسلویه	۳۵.۰۲	۱۰۰	۰	۰.۶۲	۰.۰۰	۲.۴۲		آمونیاک	۳۰۰	۳۰۰	
												متانول	۱۰۰۰	۱۰۰۰	
												جمع	۱,۳۰۰	۱,۳۰۰	
۵۴		PDH/PP	هیرسا پلیمر سهند	ماهشهر	۳۲.۰۶	-	-	۴.۹۴	-	۱۳.۵	-	پلی پروپیلن	۳۰۰	۳۰۰	
												پروپیلن	۰	۳۰۰	
												جمع	۳۰۰	۶۰۰	
۵۵		GTPO صنایع شیمیایی سینا- فاز اول	گسترش صنایع شیمیایی سینا	چابهار	۲۴.۰۳ (فاز اول)	۱۶.۹۹ (فاز اول)	-	-	-	۱۰۰.۷	-	آخرین گزارش خرداد ۱۴۰۰	متانول	۰	۱,۶۵۰
												جمع	۰	۱,۶۵۰	
												متانول	۲۳۵	۶۶۰	
۵۶		GTTP/اسلام آباد غرب	NPC	اسلام آباد غرب	۶.۵۸	۸.۸۵	۲.۸۲	۰.۵۷	۲.۸۲	۳.۰۸	-	آخرین گزارش بهمن ۱۴۰۰	پلی پروپیلن	۱۲۰	۱۲۰
												گاز مایع	۱۰	۱۰	
												بنزین پیرولیز	۴۶	۴۶	
												پروپیلن	۰	۱۲۰	
												جمع	۴۱۱	۹۵۶	
												پلی اتیلن سنگین	۲۰۰	۲۰۰	
۵۷		پلی اتیلن سنگین هلیلان	انرژی نیکان (هلیلان)	ایلام	۱۶.۸۳	-	-	-	-	-	-	آخرین گزارش بهمن ۱۴۰۰	جمع	۲۰۰	۲۰۰
												پلی استایرن انبساطی	۱۲۰	۱۲۰	
												جمع	۱۲۰	۱۲۰	
۵۸		پلی استایرن دالاهو	دالاهو	منطقه ویژه انرژی پارس- عسلویه	۴۰.۵۹	۸۳.۹۶	-	-	-	۱۱.۸	۱۸.۹۵	آخرین گزارش آذر ۱۴۰۰	جمع	۱۲۰	۱۲۰
												پلی پروپیلن	۱۸۰	۱۸۰	
												جمع	۱۸۰	۱۸۰	
۵۹		پلی پروپیلن الوند	توسعه پتروشیمی الوند	اراک	۵۱.۲۱	۸۶.۵۱	۶.۶	۲.۱	-	۱۴.۱۹	-	آخرین گزارش بهمن ۱۴۰۰	جمع	۱۸۰	۱۸۰
												پلی اتیلن ترفتالات گرید الیاف	۱۵۰	۱۵۰	
												پلی اتیلن ترفتالات گرید بطری	۱۱۷	۱۱۷	
۶۰		فرسا شیمی PET	فرسا شیمی	منطقه ویژه انرژی پارس- عسلویه	۶	-	-	-	-	-	-	پلی اتیلن ترفتالات گرید فیلم	۳۳	۳۳	
												جمع	۳۰۰	۳۰۰	
												اتیلن	۰	۹۰۰	
												برش چهار کرینه	۷۲	۷۲	
۶۱	سایر شرکت ها	ویستا انرژی ارغوان	ویستا انرژی ارغوان	منطقه ویژه انرژی پارس- عسلویه	۱.۵۹	-	-	۰.۵۹	-	-	-	بنزین پیرولیز	۴۶	۴۶	
												پروپیلن	۸۸	۸۸	
												پلی اتیلن سنگین	۶۰۰	۶۰۰	
												پلی اتیلن سنگین/سبک خطی	۳۰۰	۳۰۰	
												نفت کوره (CFO)	۲۵	۲۵	
												جمع	۱۱۳۱	۲۰۳۱	
												پروپیلن	۴۵۰	۴۵۰	
												جمع	۴۵۰	۴۵۰	
												نرمان یوتان	۵۰	۵۰	
												دو اتیل هگزانول	۲۰	۲۰	
جمع	۷۰	۷۰													
۶۲		PDH	سلمان فارسی	ماهشهر	۵۹.۵۴	۸۳.۰۸	۹.۴۹	۱.۹۱	-	۸.۶۲	-	آخرین گزارش بهمن ۱۴۰۰	پروپیلن	۴۵۰	۴۵۰
												جمع	۴۵۰	۴۵۰	
												اتوکسیلات ها	۲۵	۴۰	
												متیل دی اتانول آمین	۶	۶	
												منو اتانول آمین	۴	۴	
												تری اتانول آمین	۴	۴	
												دی اتانول آمین	۵	۵	
												کولین کلراید	۸	۸	
												SLES	۲۶.۰	۲۶.۰	
												اسید سولفونیک	۴	۴	
جمع	۸۰	۹۵													
۶۳		۲EH	پتروئیمین سیاهان	اصفهان	۴۰.۴۷	۴۱.۰۱	-	-	-	-	-	آخرین گزارش مرداد ۱۴۰۰	جمع	۲۰	۲۰
												اتوکسیلات ها	۲۵	۴۰	
												متیل دی اتانول آمین	۶	۶	
۶۴		MDEA و اتوکسیلات ها- فاز اول	پترو ناد آسیا	ماهشهر	۴۱.۴۲	۵۱.۲۹	۶.۲۹	۷.۰۸	۲۰.۶۵	۱۵.۵۲	-	آخرین گزارش دی ۱۴۰۰	اتوکسیلات ها	۲۵	۴۰
												متیل دی اتانول آمین	۶	۶	
												منو اتانول آمین	۴	۴	
												تری اتانول آمین	۴	۴	
												دی اتانول آمین	۵	۵	
												کولین کلراید	۸	۸	
												SLES	۲۶.۰	۲۶.۰	
												اسید سولفونیک	۴	۴	
												جمع	۸۰	۹۵	
												اتیلن اکساید	۶	۴۵	
۶۵		MDEA و اتوکسیلات ها- فاز دوم	پترو ناد آسیا	ماهشهر	۱۲.۲۳	۱۲.۶۵	۱۲.۲۳	۱۲.۶۵	۱۲.۲۳	۱۲.۶۵	-	آخرین گزارش دی ۱۴۰۰	اتوکسیلات ها	۴۰	۴۰
												جمع	۴۶	۸۵	
												ایزو پروپیل الکل	۳۳	۳۳	
۶۶		IP A	پترو ایمن سیاهان (آرمان سیاهان)	اصفهان	۶۱.۳۲	۷۴.۸۶	۱۱.۶۴	۰.۶۵	-	-	-	دی ایزو پروپیل اتر	۳	۳	
												جمع	۳۶	۳۶	
												پلی پروپیلن	۲۹۱	۲۹۱	
۶۷		پلی پروپیلن سراج گستران رجال	سراج گستران رجال	ماهشهر	۱۸	-	-	-	-	-	-	آخرین گزارش آبان ۱۴۰۰	جمع	۲۹۱	۲۹۱
												بنزن	۳۱	۳۱	
												بنزین	۳۲	۳۲	
۶۸		واحد تفکیک دامون پالایش گیتی	دامون پالایش گیتی	ماهشهر	۵	-	-	۲	-	-	-	تولون	۸	۸	
												نفت کوره (CFO)	۴	۴	
												جمع	۷۵	۷۵	
												پلی استال	۳۰	۳۰	
۶۹		پلی استال فنی و مهندسی جنوب	فنی و مهندسی جنوب	ماهشهر	-	-	-	-	-	-	-	فرمالدئید ۱۰۰٪	۰	۲۰	
												جمع	۳۰	۵۰	

ردیف	هدایتینگ	نام طرح	شرکت مجری	محل احداث	درصد پیشرفت		درصد پیشرفت سه ماهه چهارم ۱۴۰۰		درصد پیشرفت از ابتدای سال ۱۴۰۰ تا پایان اسفند		آخرین گزارش	نام محصول	ظرفیت اسمی	قابل فروش
					تجمعی تا پایان اسفند ۱۴۰۰	برنامه	واقعی	برنامه	واقعی	واقعی				
													هزارتن درسال	هزارتن درسال
													۰	۳۰۰
													۵۰	۵۰
													۴	۴
													۱۰	۱۰
													۰	۳۲۲
													۲۵۰	۲۵۰
													۳۱۰	۳۱۰
													۰	۱۶۵۰
													۶۲۴	۲۸۹۶
													۵۰۰	۵۰۰
													۰	۴۴۰
													۵۰۰	۹۴۰
													-	-
													-	-
													-	-
													-	-
													۱۰,۰۸۲	۱۶,۴۱۸
													۳۸,۲۸۲	۵۷,۷۶۷


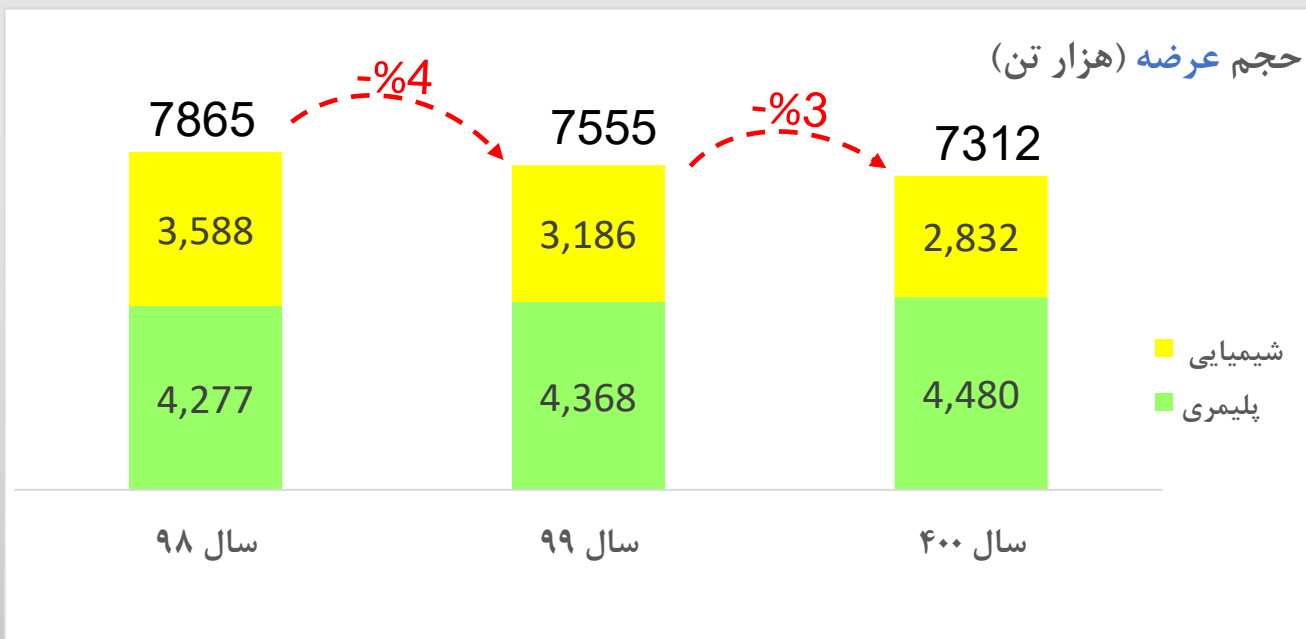
صنایع پایین دستی پتروشیمی





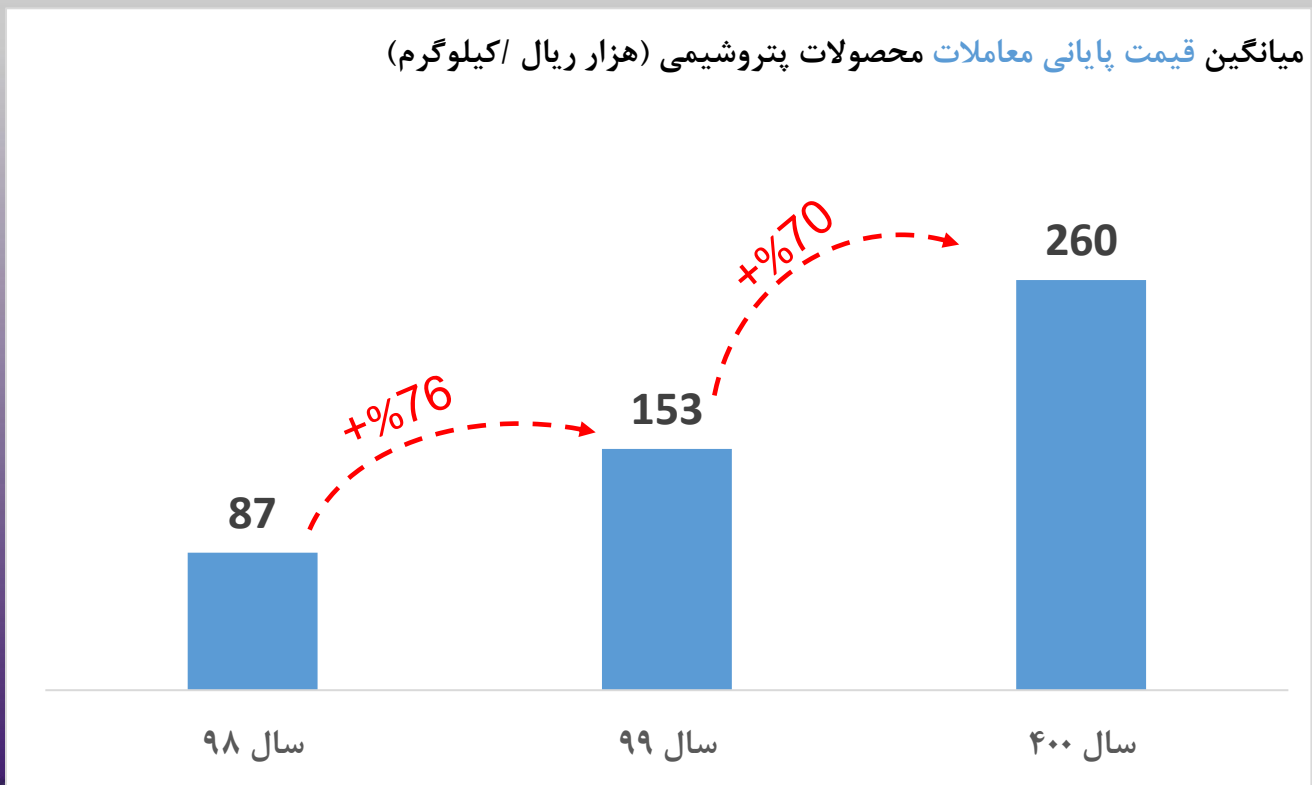
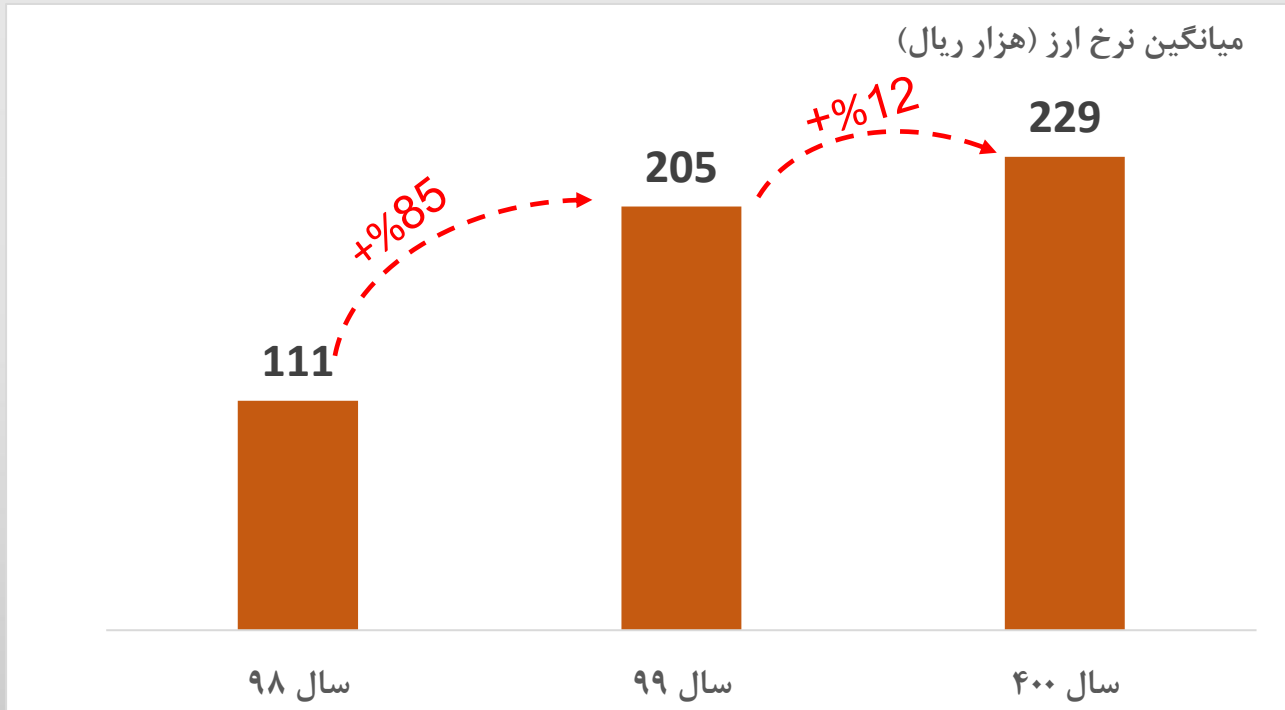
وضعیت محصولات پتروشیمی در بورس - عرضه و معامله

(مقایسه سالهای ۹۸، ۹۹ و ۴۰۰)





وضعیت محصولات پتروشیمی در بورس - قیمت پایانی معاملات

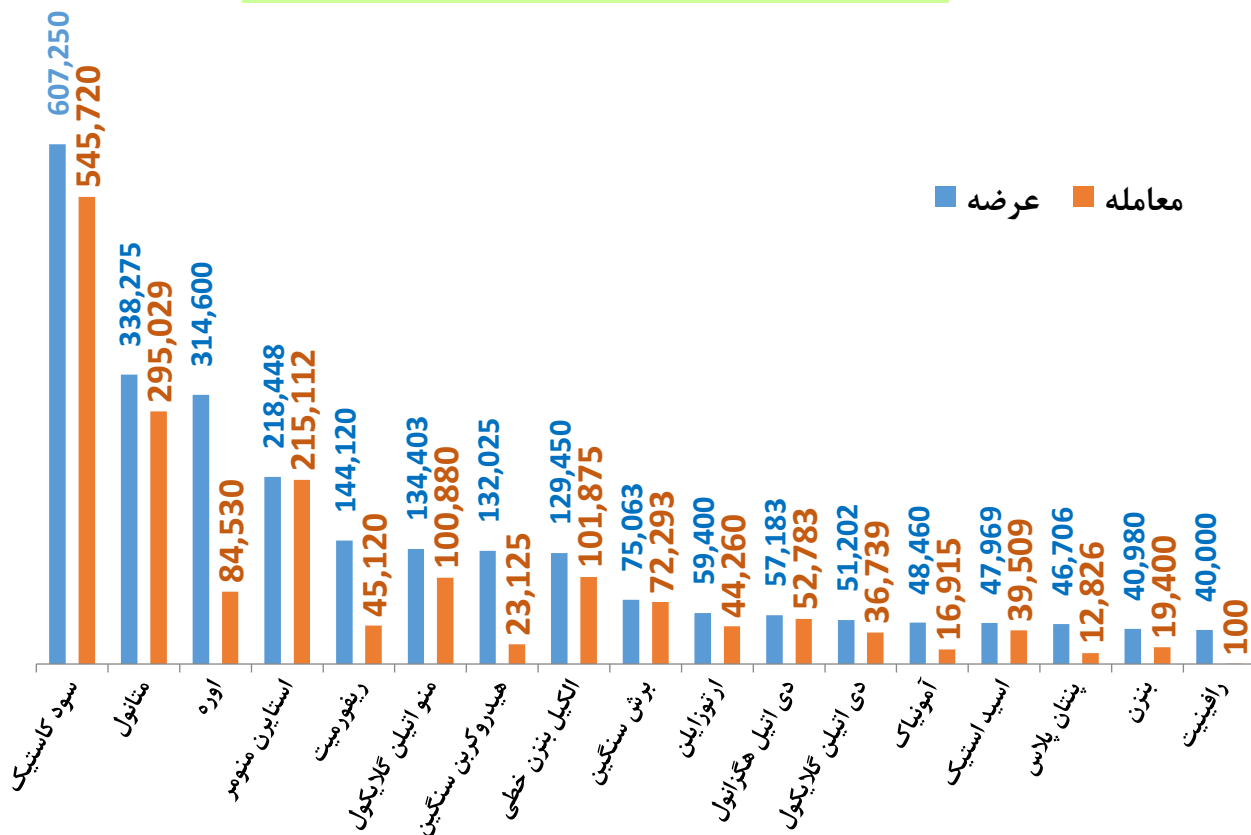




عرضه و معامله محصولات پتروشیمی - شیمیایی

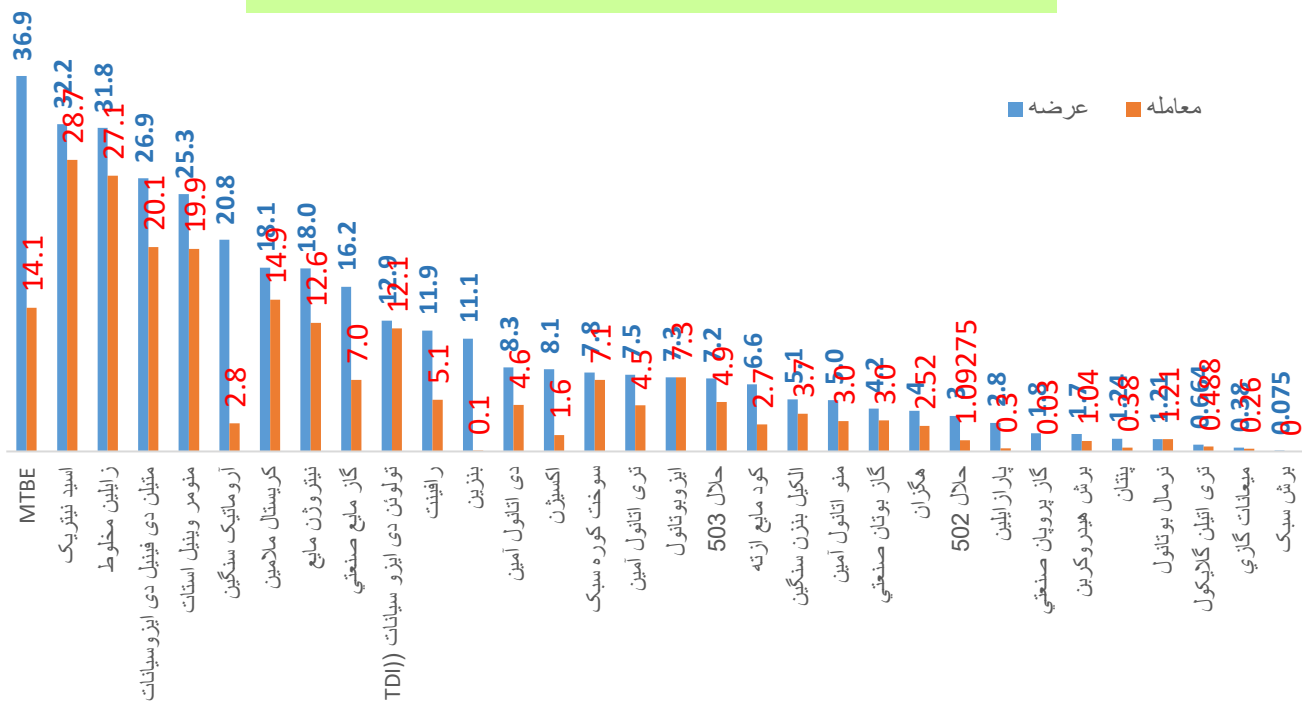
هزار تن

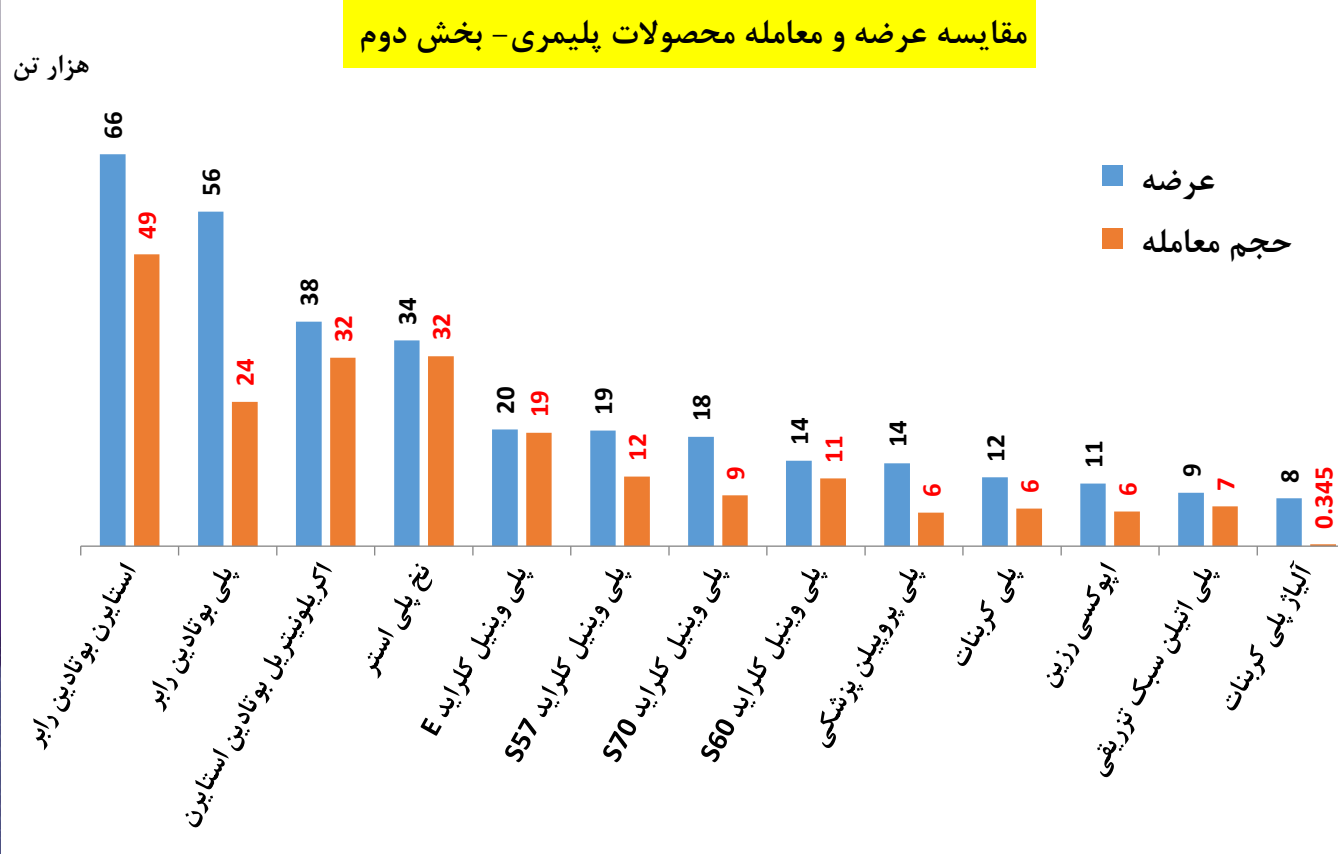
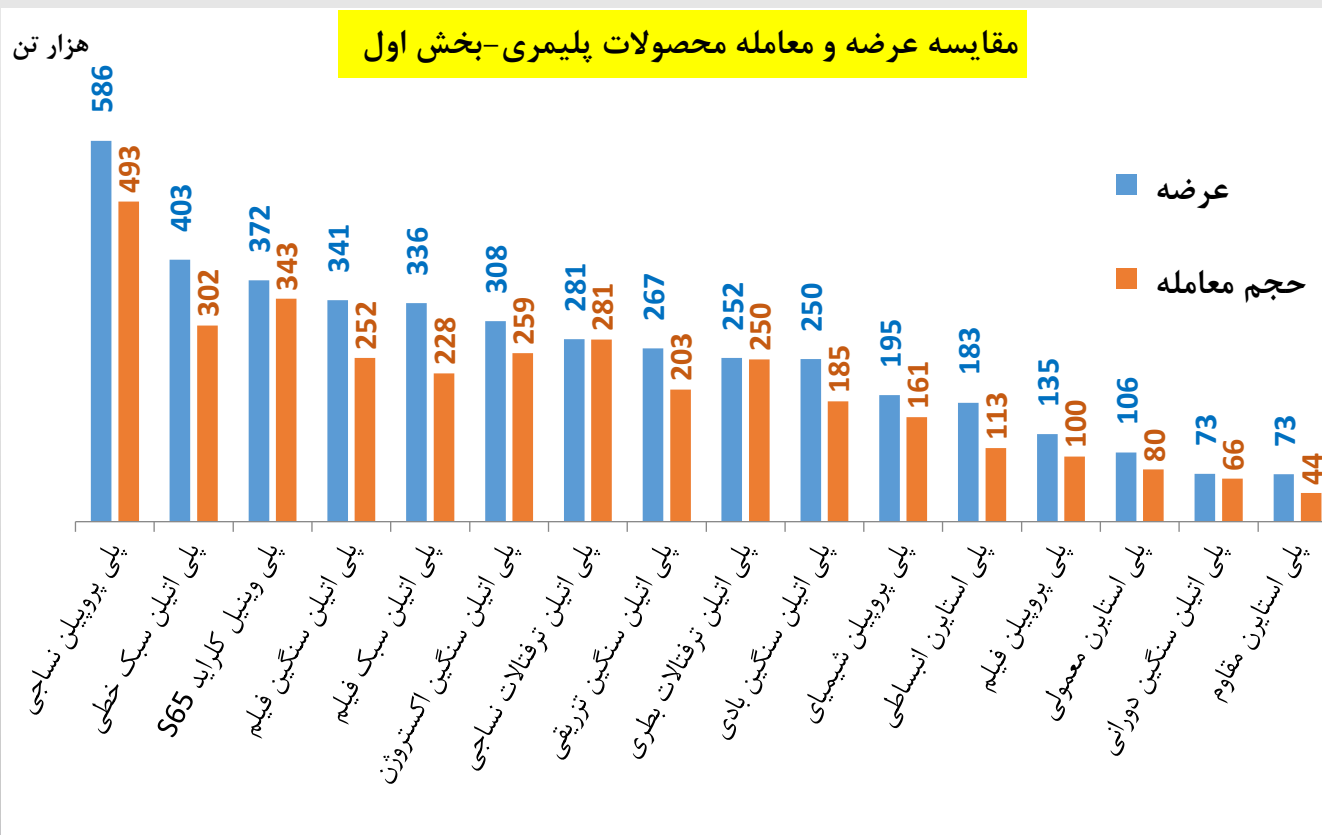
مقایسه عرضه و معامله محصولات شیمیایی - بخش اول



هزار تن

مقایسه عرضه و معامله محصولات شیمیایی - بخش دوم







وضعیت محصولات پتروشیمی در بورس - تحلیلی رقابت

(سال ۱۴۰۰)

محصولات شیمیایی با رقابت بیش از ۱۰۰٪*:

نرمال بوتانول ۱۳۵٪، اسید نیتریک ۱۲۳٪، نیتروژن مایع ۱۱۹٪، TDI ۱۱۸٪، میعانات گازی ۱۱۶٪، ایزوبوتانول ۱۱۴٪، سودکاستیک ۱۱۱٪، استایرن منومر ۱۱۰٪، کریستال ملامین ۱۰۸٪، متانول ۱۰۸٪، کود مایع ازته ۱۰۷٪،

MDI ۱۰۵٪ **نرمال بوتانول با ۱۳۵٪**

بیشترین رقابت را داشت.

محصولات شیمیایی با رقابت کمتر از ۱۰۰٪:

محصولات پلیمری با رقابت بیش از ۱۰۰٪:

پت بطری ۱۲۰٪، پت نساجی ۱۱۳٪، پلی وینیل کلراید S60 ۱۰۹٪، ABS ۱۰۹٪

پت بطری با ۱۲۰٪ بیشترین رقابت را داشت.

محصولات پلیمری با رقابت کمتر از ۱۰۰٪:

*رقابت ۱۰۰٪ برای معاملات با قیمت پایه

$$\text{درصد رقابت} = \frac{\text{قیمت پایانی}}{\text{قیمت پایه عرضه}} \times 100$$

وضعیت پروژه‌های پژوهش و فناوری فعال سال ۱۴۰۰ گروه‌های پژوهشی

نام گروه پژوهشی	ارزش وزنی %	تعداد	بودجه (میلیون ریال)	% پیشرفت در سال ۱۴۰۰	
				برنامه‌ای	واقعی
پلیمری	28	22	144.607	97.5	89.8
فناوری‌های فرآیندی	8.3	14	29.519	80.5	59.4
فنی	1.5	4	5.063	57.5	52.1
کاتالیستی	41.7	15	327.285	95	81.4
مواد شیمیایی و توسعه محصول	7.7	13	30.336	59.6	46.4
مهندسی و توسعه	10.7	10	51.646	91	85
سایر	2.1	1	4.563	100	100
جمع / برآیند	100	79	593.017	90.9	79.6

نمودار S-Curve پروژه‌های شرکت پژوهش و فناوری پتروشیمی (لیست این ماه)

