

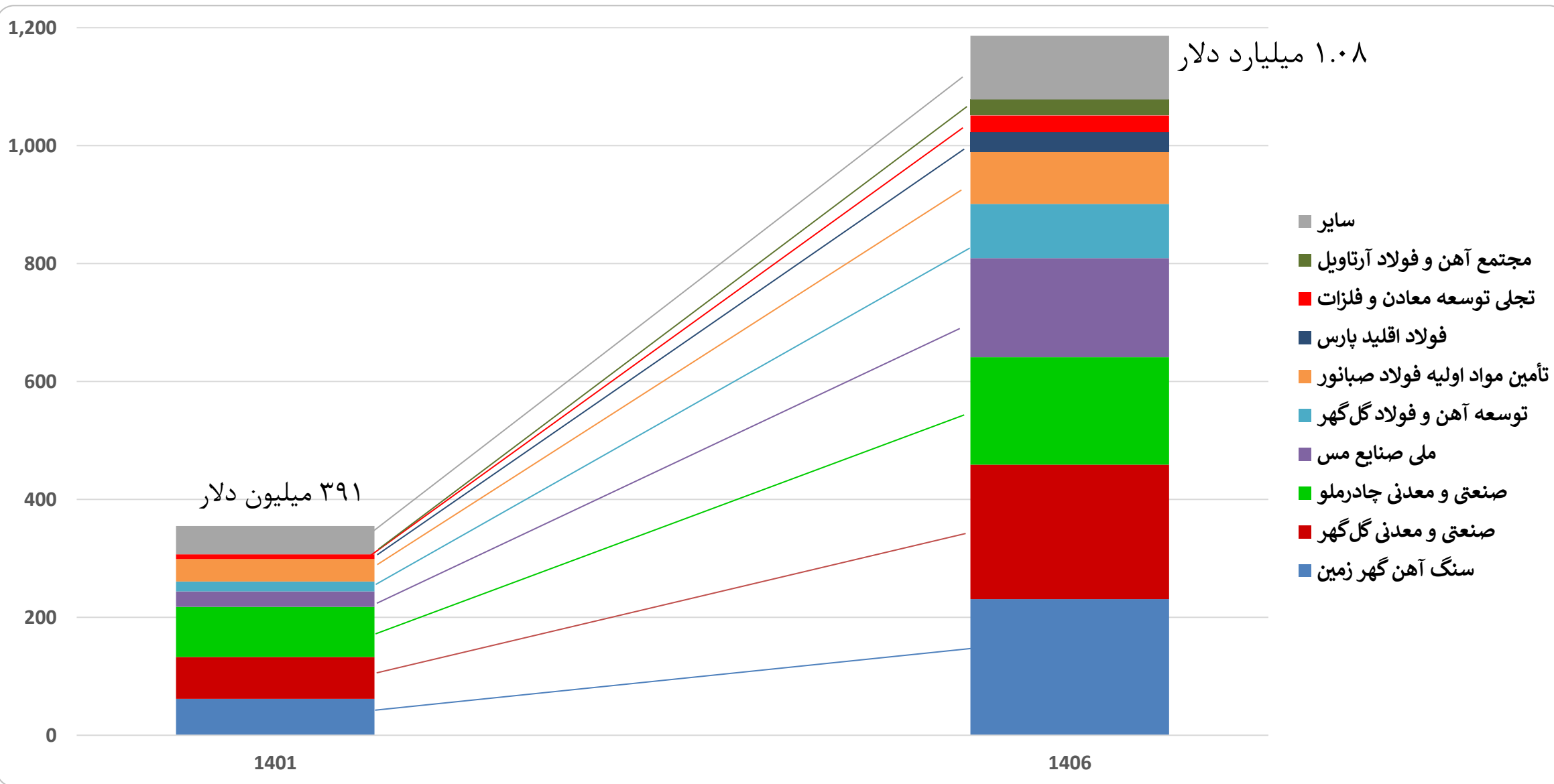
**شرکت سرمایه‌گذاری
توسعه معادن و فلزات**
(سهامی عام)

**شرکت سرمایه‌گذاری توسعه
معادن و فلزات در یک نگاه**

تاریخ: ۱۳ آذرماه ۱۴۰۲



ترکیب منابع در آمد عملیاتی در افق ۱۴۰۶





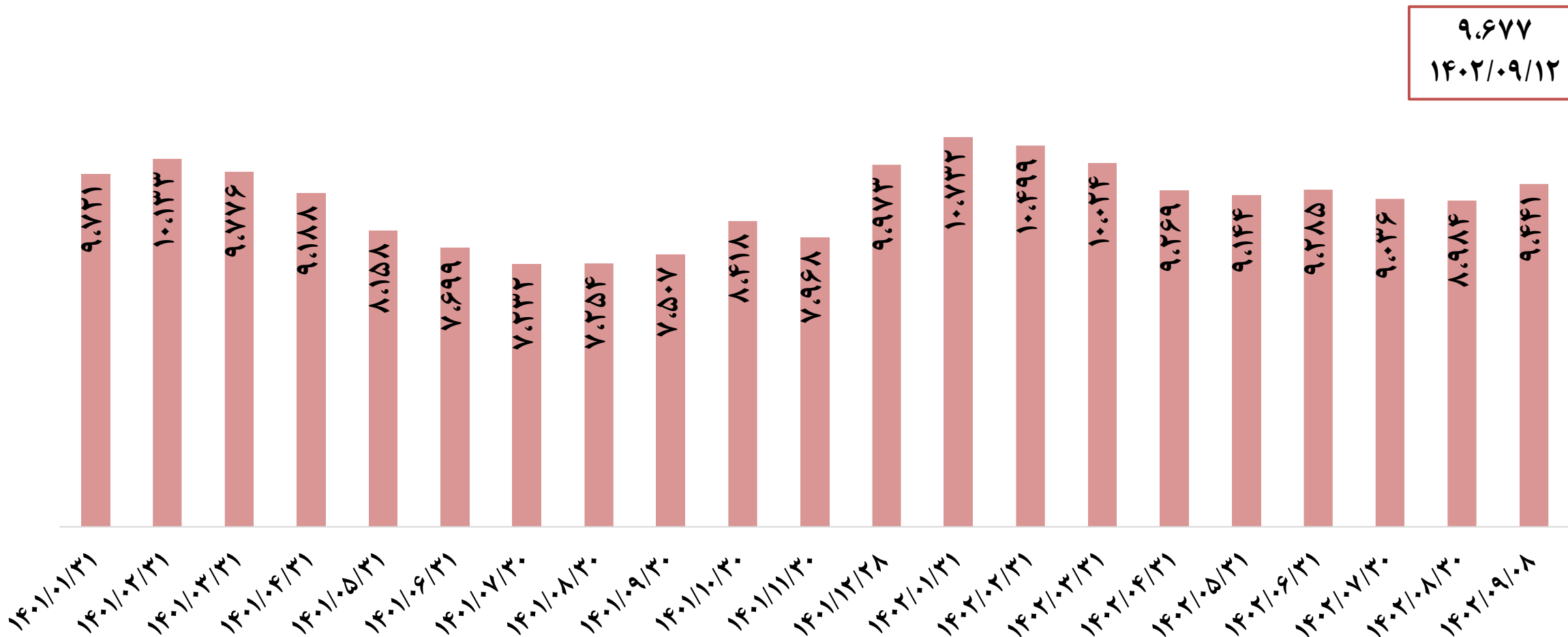
روند سود خالص شرکت در پنج سال اخیر

ارقام به میلیارد ریال

۱۴۰۱	۱۴۰۰	۱۳۹۹	۱۳۹۸	۱۳۹۷	شرح
۱۳۲,۶۹۱	۱۲۱,۳۹۰	۷۵,۳۲۸	۲۵,۷۳۵	۱۸,۹۵۵	درآمد سرمایه گذاری ها
۱۳۸,۰۴۳	۱۳۷,۸۹۴	۸۹,۵۳۸	۲۸,۰۵۱	۲۰,۵۲۵	سود خالص
۱۹۲,۴۲۸	۱۹۲,۴۲۸	۱۹۲,۴۲۸	۱۹۲,۴۲۸	۱۹۲,۴۲۸	آخرین سرمایه
۷۱۷	۷۱۷	۴۶۵	۱۴۶	۱۰۷	سود هر سهم براساس آخرین سرمایه-ریال
۷۶,۹۷۱	۳۳,۶۰۰	۳۲,۹۴۰	۲۴,۱۸۰	۱۵,۳۵۳	مقدار تقسیم سود
۵۶٪	۲۴٪	۳۷٪	۸۶٪	۷۵٪	درصد تقسیم سود



روند NAV سهم شرکت - ریال





ارزش روز خالص دارایی های بورسی

ارزش روز گذشته (میلیون ریال)	ارزش روز جاری (میلیون ریال)	محاسبات NAV
۱,۴۲۹,۳۵۷,۴۸۴	۱,۴۴۴,۵۴۶,۸۹۲	ارزش افزوده روز پرتفوی بورسی
۰	۰	ارزش افزوده پرتفوی غیر بورسی
۰	۰	ذخیره کاهش ارزش سرمایه گذاری ها
۲۱,۴۷۵,۲۹۹	۲۱,۴۷۵,۲۹۹	ارزش افزوده املاک
۳۹۶,۰۸۷,۳۴۰	۳۹۶,۰۸۷,۳۴۰	حقوق صاحبان سهام
۱,۸۴۶,۹۲۰,۱۲۳	۱,۸۶۲,۱۰۹,۵۳۱	خالص ارزش روز دارایی ها
۱۹۲,۴۲۸,۰۰۰	۱۹۲,۴۲۸,۰۰۰	آخرین سرمایه
۹,۵۹۸	۹,۶۷۷	NAV هر سهم (ریال)
۴,۷۵۸	۵,۰۰۸	قیمت روز سهم (ریال)
۴۹.۶%	۵۱.۸%	P/NAV

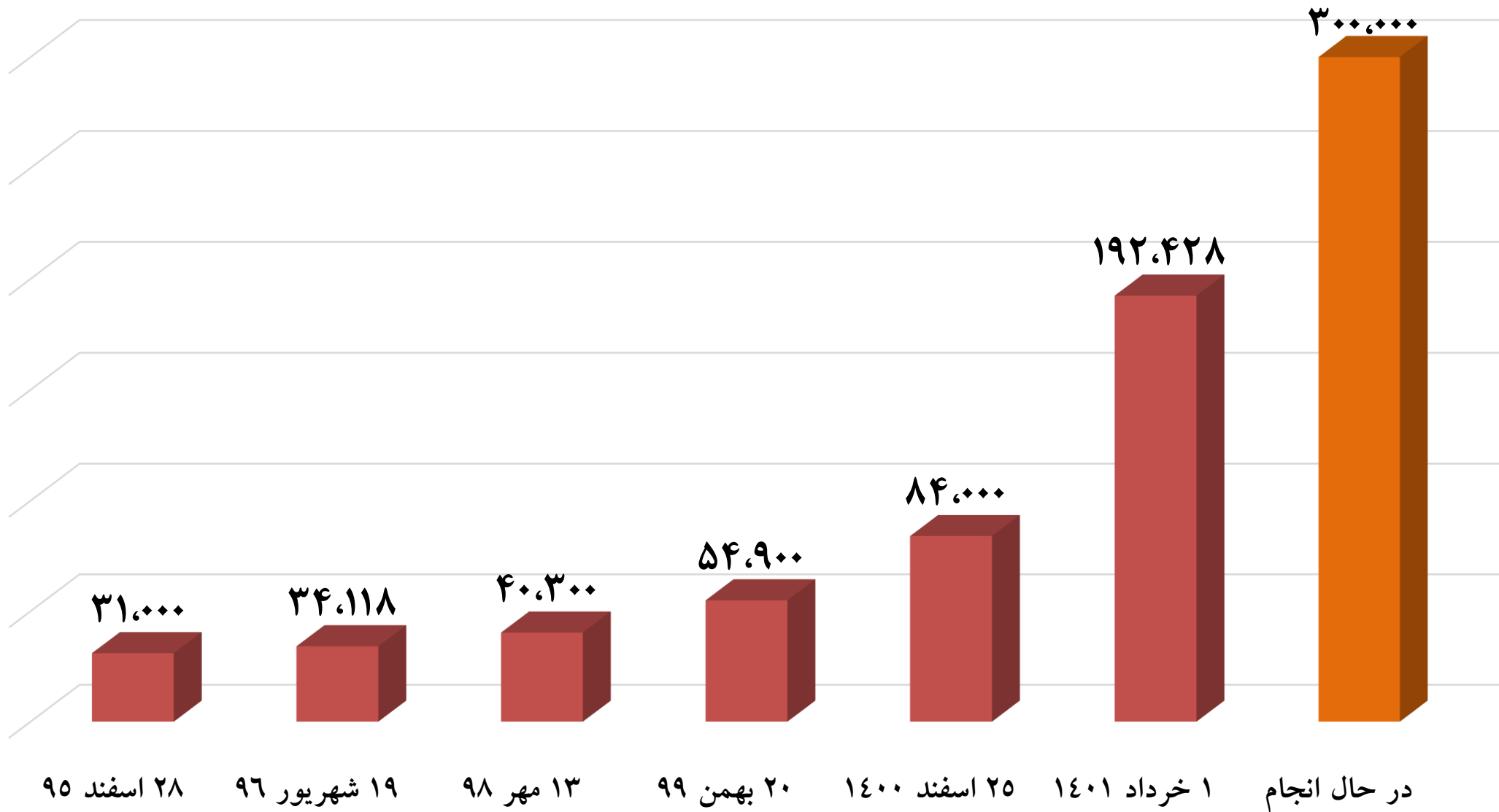
* ارزش افزوده پرتفوی غیر بورسی در محاسبات لحاظ نگردیده است. بدیهی است در صورت محاسبه آن، NAV تغییر می کند

* حقوق صاحبان سهام مربوط به صورت های مالی ۶ ماهه حسابرسی نشده منتهی به ۱۴۰۲/۰۶/۳۱ می باشد.

نماد	سرمایه (میلیون ریال)	درصد مالکیت	بهای تمام شده (میلیون ریال)	ارزش بازار (میلیون ریال)	بهای تمام شده هر سهم (ریال)	ارزش هر سهم (ریال)	افزایش (کاهش)
کگل	۳۳۰,۰۰۰,۰۰۰	۲۳.۰۴	۶۷,۱۴۸,۸۵۸	۴۴۳,۲۶۳,۰۴۷	۸۸۳	۵,۸۳۰	۳۷۶,۱۱۴,۱۸۹
کچاد	۲۷۱,۵۰۰,۰۰۰	۱۷.۵	۴۲,۲۷۳,۷۲۱	۲۷۷,۸۳۶,۶۱۴	۸۹۲	۵,۸۶۰	۲۳۵,۵۶۲,۸۹۳
کگهر	۲۵,۰۰۰,۰۰۰	۱۹.۲	۸,۶۰۱,۳۶۸	۲۳۷,۸۲۱,۵۴۵	۱,۷۹۶	۴۹,۶۵۰	۲۲۹,۲۲۰,۱۷۷
کنور	۱۲,۷۷۱,۰۲۲	۸۲.۱	۱۲,۶۲۱,۵۴۲	۱۹۳,۱۲۱,۸۵۶	۱,۲۰۴	۱۸,۴۳۰	۱۸۰,۵۰۰,۳۱۴
فملی	۶۰۰,۰۰۰,۰۰۰	۴.۹۶	۱۴,۰۷۷,۸۷۲	۲۲۲,۶۰۴,۸۰۰	۴۷۳	۷,۴۸۰	۲۰۸,۵۲۶,۹۲۸
ارفع	۱۲,۰۰۰,۰۰۰	۲۱.۰۹	۶,۱۰۲,۵۰۵	۶۲,۸۸۱,۸۶۰	۲,۴۱۲	۲۴,۸۵۰	۵۶,۷۷۹,۳۵۵
تجلی	۶۲,۰۰۰,۰۰۰	۵۶.۹	۳۷,۸۴۷,۸۵۶	۸۶,۹۹۲,۷۹۸	۱,۰۷۲	۲,۴۶۵	۴۹,۱۴۴,۹۴۲
فخاس	۲۳,۰۰۰,۰۰۰	۳۳.۰	۹,۷۵۳,۳۱۵	۸۸,۳۴۶,۰۲۵	۱,۲۸۶	۱۱,۶۵۰	۷۸,۵۹۲,۷۱۰
بکام	۱۳,۶۷۸,۸۲۷	۷۵.۴	۹,۷۳۹,۴۳۶	۳۱,۳۸۲,۹۴۸	۹۴۵	۳,۰۴۴	۲۱,۶۴۳,۵۱۱
انرژی	۱,۸۰۰,۰۰۰	۲.۸	۱۴۵,۵۴۷	۱,۳۳۰,۷۲۶	۲,۹۱۷	۲۶,۶۷۰	۱,۱۸۵,۱۷۹
فجر	۸,۴۵۸,۰۰۰	۳.۵	۲۹,۲۰۴	۲,۵۳۷,۲۴۵	۹۷	۸,۴۶۰	۲,۵۰۸,۰۴۱
بورس	۱۸,۲۰۰,۰۰۰	۱.۰	۱,۵۰۰	۱,۱۰۴,۷۴۰	۸	۶,۰۷۰	۱,۱۰۳,۲۴۰
کالا	۱۳,۶۰۰,۰۰۰	۰.۸	۸۲۷	۱,۰۵۰,۳۴۷	۷	۹,۳۵۰	۱,۰۴۹,۵۲۰
فلات	۳۸۹,۴۶۵	۶.۸	۶۸,۰۸۹	۵۹۵,۱۹۳	۲,۵۸۰	۲۲,۵۵۰	۵۲۷,۱۰۴
فخوز	۱۹۰,۰۰۰,۰۰۰	۰.۱	۲۶۲,۰۲۷	۳۴۵,۲۰۰	۲,۶۲۰	۳,۴۵۲	۸۳,۱۷۳
وتوکا	۱۲,۱۱۰,۰۰۰	۱.۰	۴۴۴,۱۸۴	۵۶۷,۴۰۰	۳,۷۴۳	۴,۷۸۱	۱۲۳,۲۱۶
فراپورس	۱۰,۵۰۰,۰۰۰	۰.۳	۵۸۷,۳۶۳	۳۰۴,۶۳۵	۱۷,۰۲۵	۸,۸۳۰	(۲۸۲,۷۲۸)
اوراق			۲۶,۲۸۳,۴۲۳	۲۸,۴۴۸,۵۵۰		۲,۱۶۵,۱۲۷	
جمع	۲۳۵,۹۸۱,۶۳۷		۱,۶۸۰,۵۳۵,۵۲۹			۱,۴۴۴,۵۴۶,۸۹۲	



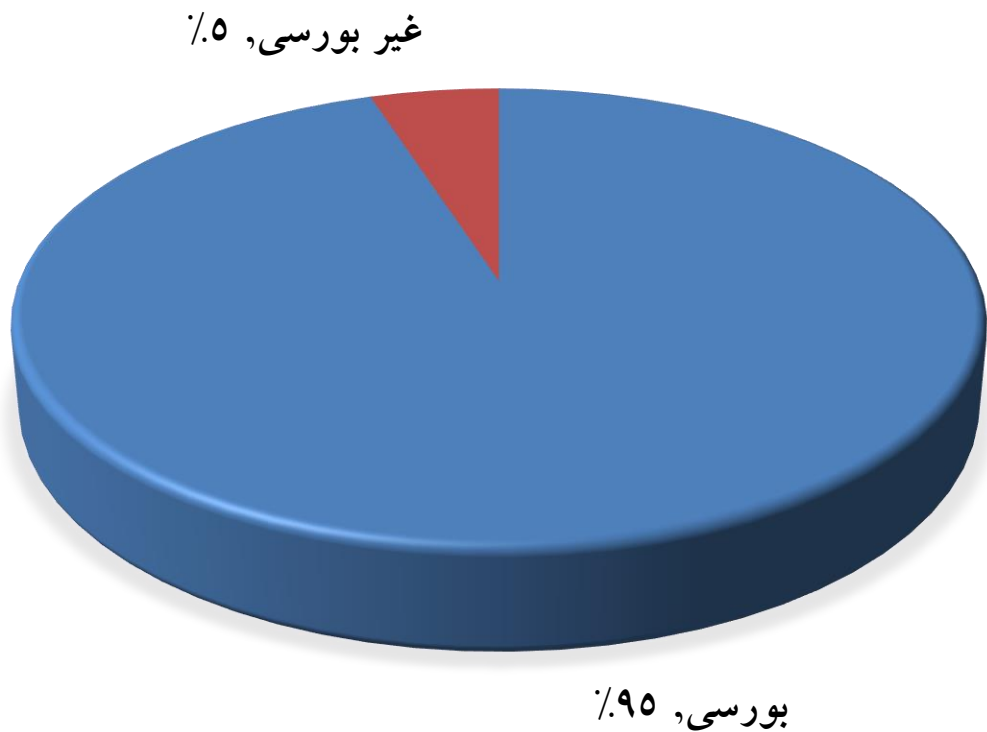
روند افزایش سرمایه شرکت (میلیارد ریال)



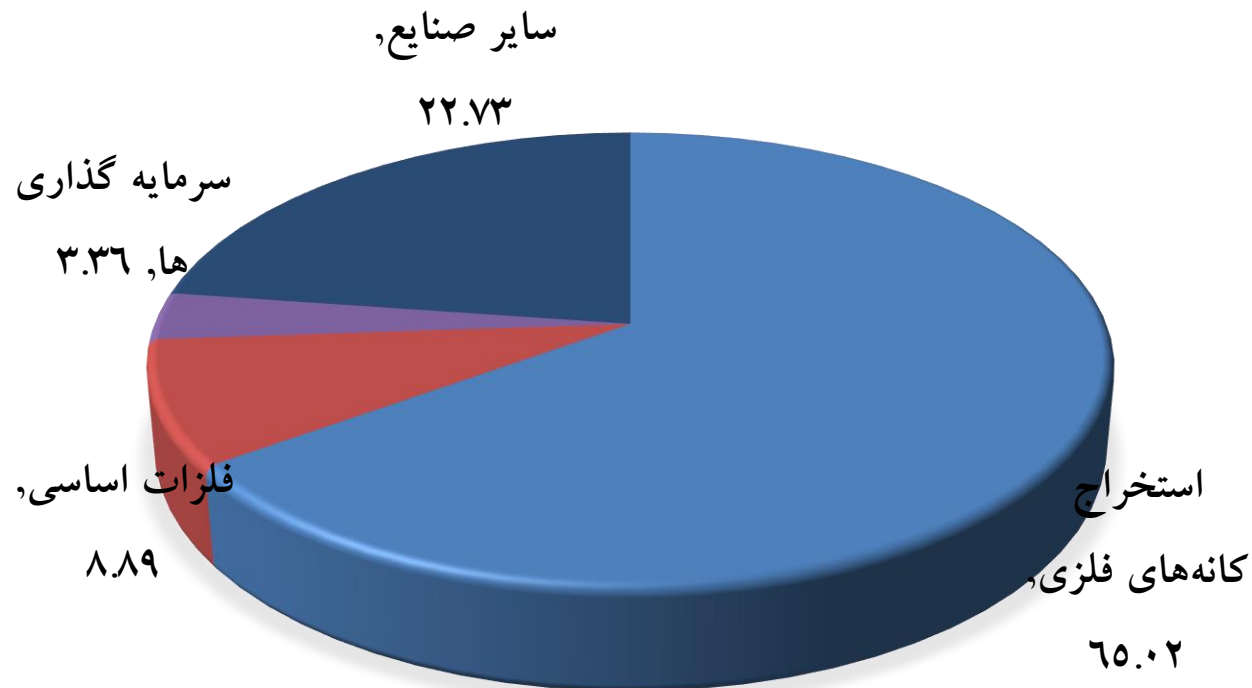


ترکیب پرتفوی شرکت

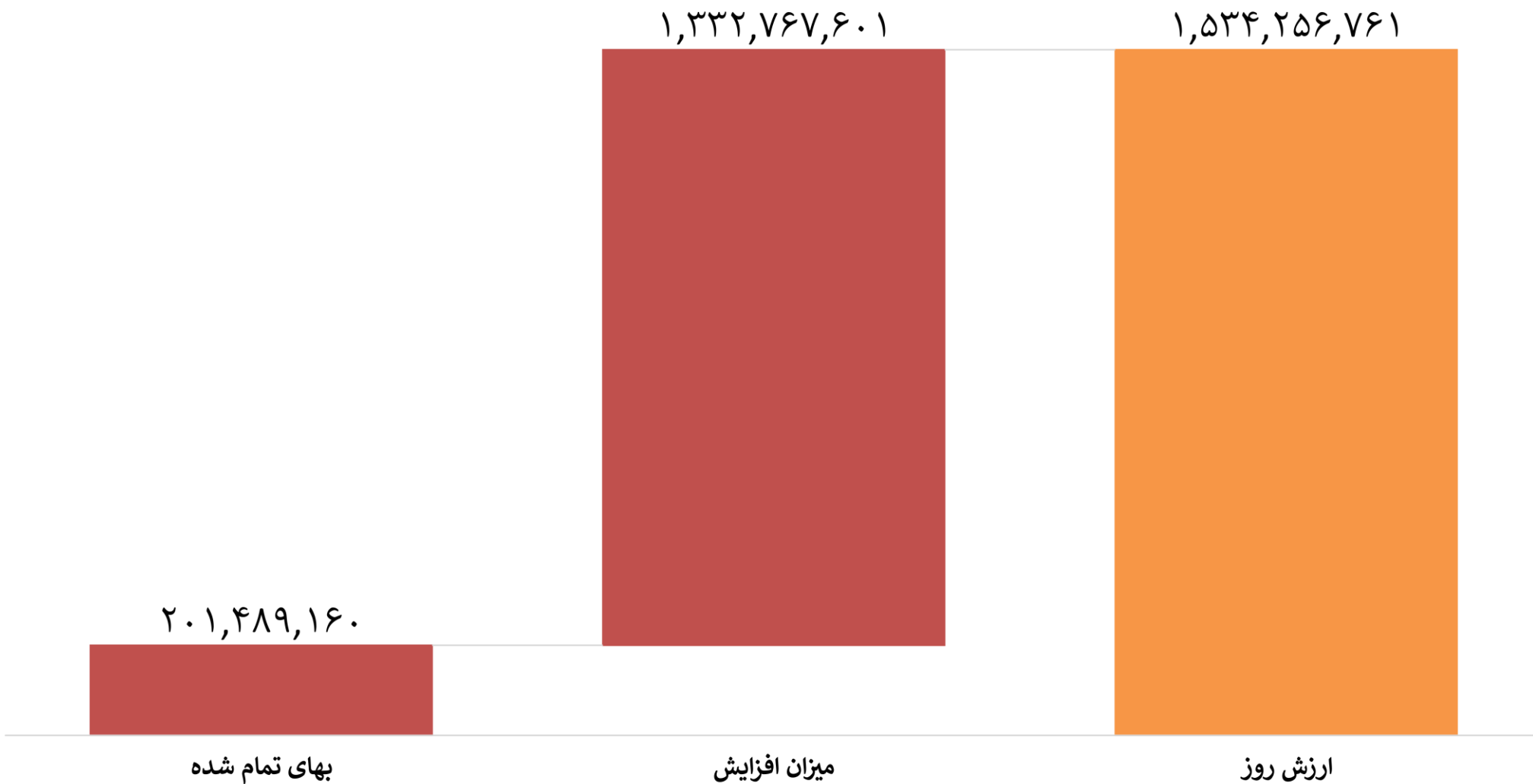
به تفکیک بورسی و غیر بورسی



به تفکیک صنایع سرمایه پذیر

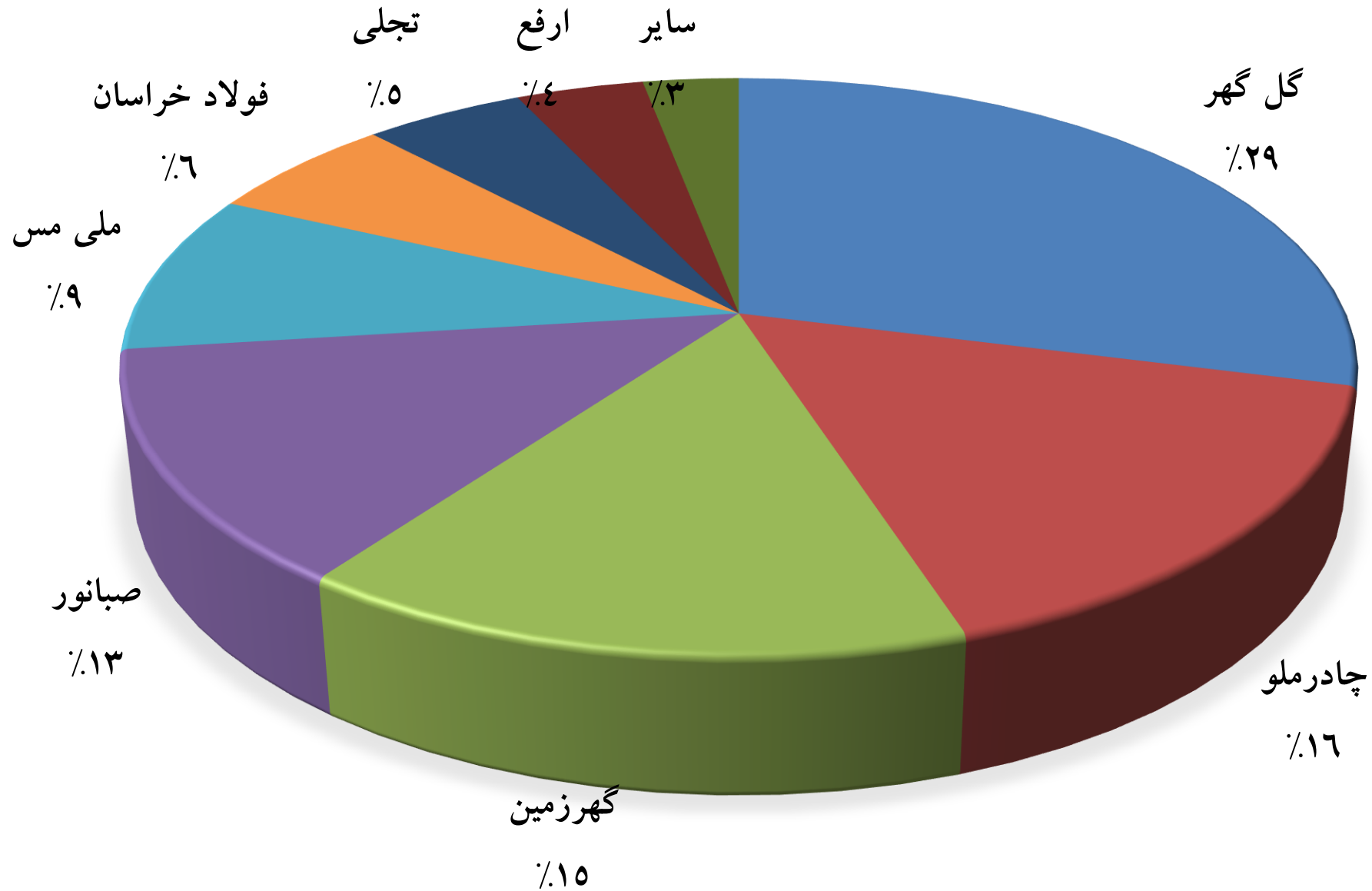


رشد ۶۶۱ درصدی مزاد ارزش پرتفوی بورسی (میلیون ریال)



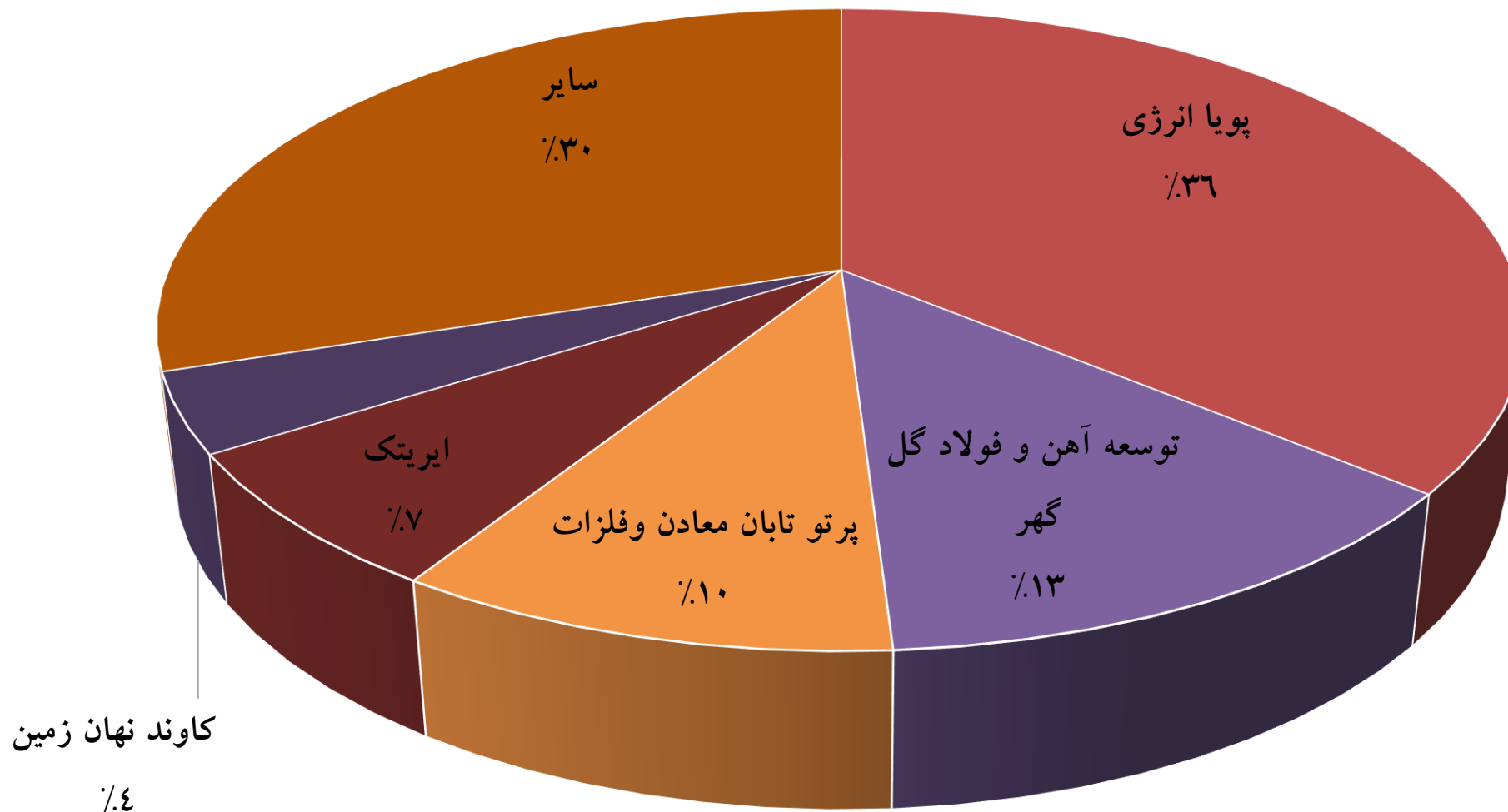


ترکیب ارزش روز پرتفوی بورسی





ترکیب بهای تمام شده پرتفوی غیربورسی





مجموع پرتفوی بورسی بالغ بر ۳۱ شرکت

شرکت سرمایه‌گذاری توسعه معادن و فلزات

معدنی و صنعتی گل‌گهر

معدنی و صنعتی چادرملو

سنگ آهن گهرزمین

معدنی و صنعتی صبائور

فولاد خراسان

فولاد ارفع

فولاد امیرکبیر کاشان

تجلی

شهید قندی

بورس انرژی

سرمایه‌گذاری فلات ایرانیان

توسعه آهن و فولاد گل‌گهر

جهان فولاد سیرجان

سرمدابرکوه

صبامید غرب

معادن کار باختر

بازرگانی معادن و صنایع معدنی

اکتشاف تجلی صبا

فولاد کردستان

کشت و صنعت سبز آبی

شرق فولاد خراسان

کشت و صنعت مروارید دشت
سلامی

فولاد کردستان

فولاد شرق خراسان

صبامید غرب

سرمدابرکوه

همراه جاده ریل دریا

سپهر تجلی ایرانیان

بازرگانی معادن و صنایع معدن

معادن کار باختر

یاقوت تفتان

یاقوت خاورمیانه

گنجینه کانسار

تجلی کیمیا

نادر خاکی

اکتشاف تجلی صبا

آسیاب صنعت سیمرخ

صدرا تجلی

کانیار ساعی

پلیمر ایساتیس

شبکه‌سازان کیهان

ایساتیس ارتباطات قندی

برق آفتابی هدایت نور بزد

فرهنگی ورزشی شهید قندی

مطالعاتی فیبر نوری و برق

خورشیدی هدایت نور



مجموع پرتفوی غیر بورسی بالغ بر ۴۵ شرکت

شرکت سرمایه‌گذاری توسعه معادن و فلزات

پویا انرژی

کاتالیست

کک طبس

پرتوتابان

فولاد کردستان

آرتاویل

اقلید

جانجا

کانیار ساعی

عناصر نادر خاکی

سورنا کازرون

سهندآغاز

فولاد توس

فولاد نور

درخشان اراک

حافظ

سیولکس

ایمپادکو

پامیدکو

پایا

راشا

مهندسان

ایرتیک

انرژی سامان

سامان سمنان

پاک توان گستر پویا

پامیدکو

ایکا

پرتو عالیان پارس

آیمکو

مهندسی و بازرسی فنی ایکا

مهندسی بی‌تا طرح نوآور

ایرتیکا

خدمات صنعتی گینه

ایراسکو



مجموع سرمایه‌گذاری‌های انجام شده در گروه

سهم و معادن (میلیارد یورو)	مبلغ کل پروژه (میلیارد یورو)	تعداد پروژه (در حال اجرا و برنامه‌ریزی)	پروژه
۰.۷	۱.۳۵	۷	هفت پروژه پیشران اقتصادی در حال اجرا (که راهبری آن مستقیماً با توسعه معادن می‌باشد)
۰.۶۲	۱.۲۹	۷	پروژه‌های در حال اجرا و برنامه‌ریزی (که راهبری آن مستقیماً با توسعه معادن می‌باشد)
۰.۷۸	۳.۴	۴۰	پروژه‌های مجتمع گل گهر
۰.۳۸	۲	۱۰	پروژه‌های گهرزمین
۰.۵۲	۳	۳۰	پروژه‌های مجتمع چادرملو
۳.۰	۱۱.۰۴	۶۱	جمع

سهم و معادن از پروژه‌های مذکور بالغ بر ۱۲۶ هزار میلیارد تومان می‌باشد.

طرح‌های در دست اجرا با راهبری توسعه معادن و فلزات (طرح‌های پیشران)



شرکت سرمایه‌گذاری
توسعه معادن و فلزات
(سهام عام)

سهم و معادن		سرمایه‌گذاری		ظرفیت	عنوان پروژه	شرکت
میلیون ریال	میلیون یورو	میلیون ریال	میلیون یورو			
۳,۹۳۸,۶۰۰	۴۷.۸	۹,۴۰۰,۰۰۰	۱۱۴	۱.۶ میلیون تن	احداث کارخانه تولید آهن اسفنجی	فولاد کردستان
۲۸,۹۱۱,۰۰۰	۱۳۵.۳	۶۹,۰۰۰,۰۰۰	۳۲۳	۱ میلیون تن	احداث کارخانه ذوب و فولاد سازی	
۸,۸۰۱,۱۰۰	۱۴.۴	۱۱,۴۳۰,۰۰۰	۱۸.۶۶	۱ میلیون تن	گندله سازی	صباامید
۲۶,۵۳۱,۵۲۳	۸۰.۶	۳۱,۲۱۳,۵۵۶	۹۴.۸	۱ میلیون تن	احداث کارخانه کنسانتره سازی	صبانور
۸,۹۸۴,۵۰۰	۲۹.۴	۱۱,۹۰۰,۰۰۰	۳۹	۳۶۶ مگاوات	بلوک دوم گازی سمنان	پویا
۲۶۴,۲۵۰	۰.۰	۳۵۰,۰۰۰	۰	-	تکمیل پست ۴۰۰ کیلو ولت نیروگاه سمنان	
۴۸۰,۰۰۰	۴۴.۰	۱,۲۰۰,۰۰۰	۱۱۰	۱.۱ میلیون تن	احداث کارخانه تولید آهن اسفنجی	آرتاویل
۳,۲۳۸,۵۰۰	۵۳.۳	۶,۳۵۰,۰۰۰	۱۰۴.۶	۱.۲ میلیون تن	احداث کارخانه تولید آهن اسفنجی	اقلید
۴۱,۶۳۰,۰۰۰	۰.۰	۹۰,۰۰۰,۰۰۰	۰.۰		زیر ساخت ها (از جمله انتقال برق، آب و ...)	
۱۲۲,۷۷۹,۴۷۳	۴۰۴.۹	۲۳۰,۸۴۳,۵۵۶	۸۰۴.۱		جمع	



طرح‌های جاری و در حال برنامه ریزی

سهم و معادن		سرمایه‌گذاری		ظرفیت	عنوان پروژه	شرکت
میلیون ریال	میلیون یورو	میلیون ریال	میلیون یورو			
۰	۹۱	۰	۴۰۰	۱۳۰ هزار تن	احداث کارخانه تولید کنسانتره مس	توسعه معادن و صنایع مس جانجا
۰	۱۱۰	۰	۲۲۰	۳۰ هزار تن	احداث کارخانه تولید الکتروود گرافیتی	صنعت گستر سورنا
۵,۴۶۰,۵۵۸	۹	۹,۴۱۴,۷۵۵	۱۵	۴۰ هزار تن	احداث کارخانه تولید فروسیلیکومنگنز	مجتمع صنایع فروآلیاژ
۴,۹۰۰,۰۰۰	۰	۱۰,۰۰۰,۰۰۰	۰	۱۵ هزار تنی	تولید استیل کورد	استیل کورد
۵,۷۰۲,۰۱۱	۱۱۶	۹,۸۳۱,۰۵۴	۲۰۰	-	سرمدابرکوه، شرق خراسان، جاده ریل دریا، گلندرود	تجلی
۰	۲۱۶	۰	۲۹۰	۳۴۰ مگاوات	بخش بخار (دو فاز)	پویا انرژی
۳۶۰,۰۰۰	۱۸	۱,۸۰۰,۰۰۰	۹۰	۲۷ هزار تن	احداث کارخانه تولید تایر	آریا تایر هامون
۱۶,۴۲۲,۵۶۹	۵۵۹.۷۵	۳۱,۰۴۵,۸۰۹	۱,۲۱۵.۰۰		جمع	



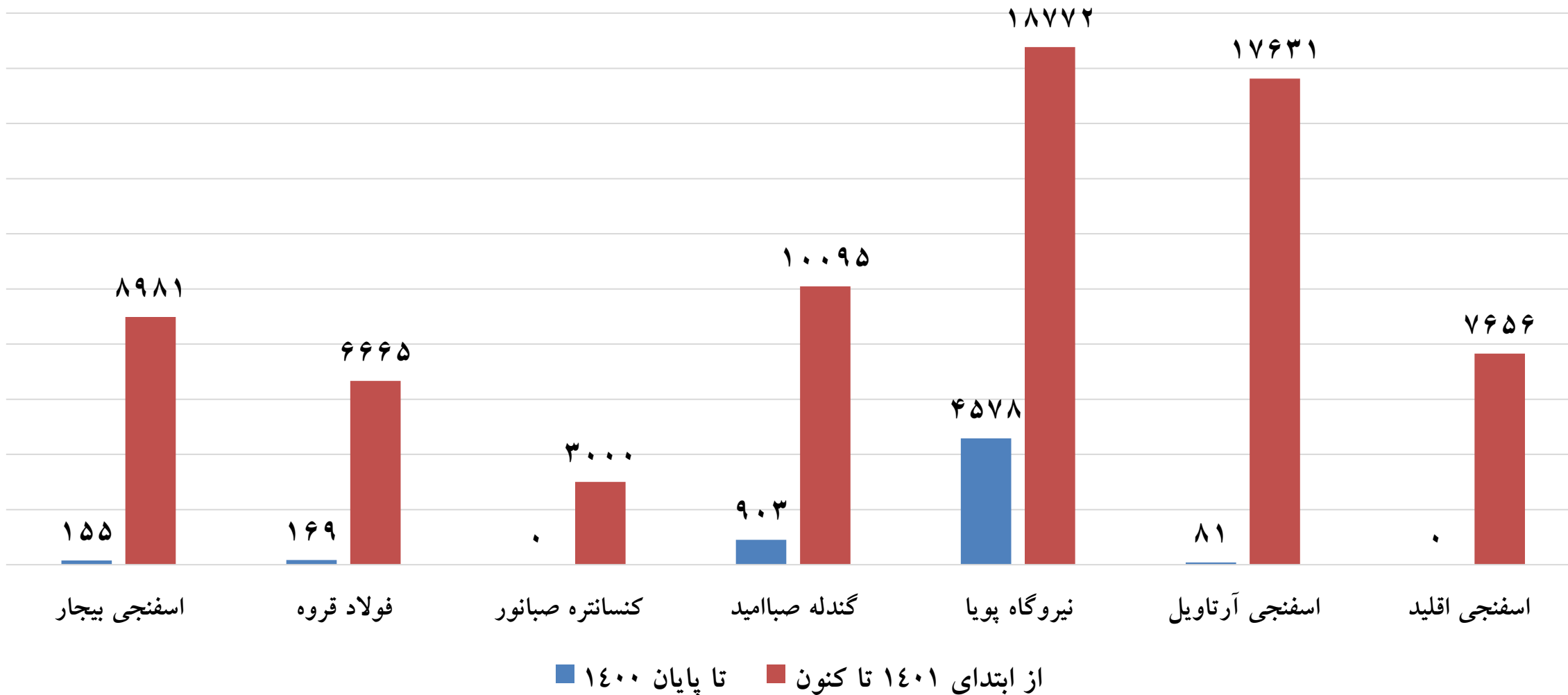
سایر پروژه های در دست اجرا

توضیحات	شروع قرارداد	مدت زمان اولیه پروژه (ماه)	قیمت پروژه (EPC)		ظرفیت		عنوان پروژه	شرکت
			میلیون ریال	میلیون یورو	مقدار	واحد		
اسناد مناقصه در دست تهیه توسط مشاور میباشد که پیشبینی می شود طی ماه آینده نهایی گردد.	1402-02	60	0	400.0	0.13	MT	بهره‌برداری از معدن و کارخانجات مس	جانجا
مقرر شد قرارداد به صورت EPC به شرکت ایریتک واگذار شود که در حال انعقاد قرارداد می‌باشد.		12	12,505,000	-	0.03	MT	احداث کارخانه الکتروود گرافیتی - فاز اول	کازرون
مشاور طرح (شرکت کاوشگران) انتخاب و لیست کوتاه پیمانکاران مشخص شده و انجام فرآیند افزایش سرمایه در حال انجام است.			10,000,000	-	0.025	MT	احداث کارخانه فروسیلیکومنگنز	شیروان
مشاور طرح (ارکان تدبیر) انتخاب و اسناد مناقصه در حال تهیه می‌باشد.			10,000,000	-	1,850	T	تولید نوار نقاله‌های استیل کورد	استیل کورد

مجموع سرمایه‌گذاری‌های انجام شده در پروژه‌ها (میلیارد ریال)



شرکت سرمایه‌گذاری
توسعه معادن و فلزات
(سهام عام)

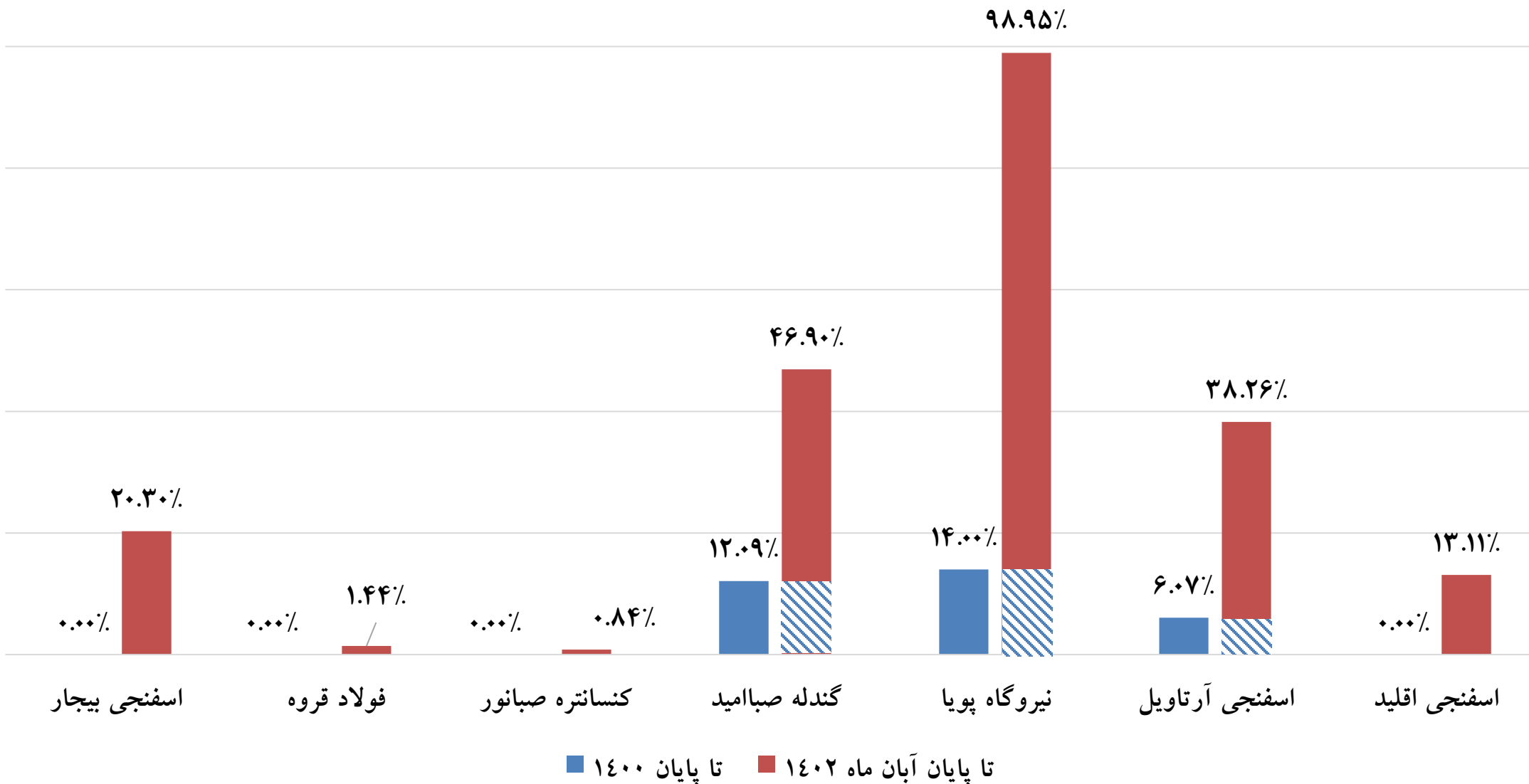


رشد ۱۲ برابری

مجموع سرمایه‌گذاری‌ها تا پایان سال ۱۴۰۰: ۵,۸۸۶ میلیارد ریال
 مجموع سرمایه‌گذاری‌ها از ابتدای ۱۴۰۱ تا کنون: ۷۸.۲۹ میلیون یورو + ۴۰,۰۵۲ میلیارد ریال = ۷۲,۹۳۳ میلیارد ریال



درصد پیشرفت فیزیکی تجمعی در پروژه‌ها





نیاز ارزی طرح‌ها و پروژه‌های پیشران

ارز مورد نیاز و باقی مانده برای سال جاری (میلیون یورو)	قیمت پروژه (EPC)		ظرفیت		عنوان پروژه	شرکت
	میلیون ریال	میلیون یورو	مقدار	واحد		
40.00	9,403,000	114.00	1,6	MT	احداث کارخانه تولید آهن اسفنجی	فولاد کردستان
110.00	69,045,851	323.60	1.0	MT	احداث کارخانه ذوب و فولاد سازی	
35.00	31,213,556	94.81	2.0	MT	احداث کارخانه تولید کنسانتره سنگ آهن	صبانور
12.00	11,430,000	18.66	0.92	MT	احداث کارخانه گندله سازی شهرک	صبا امید
-	11,900,000	39.0	366	MV	بلوک دوم گازی سمنان	پویا انرژی
12.00	1,200,000	110	1,1	MT	احداث کارخانه تولید آهن اسفنجی	آرتاویل
25.00	6,350,000	104.6	1,1	MT	احداث کارخانه تولید آهن اسفنجی	اقلید
110	0	400.0	0.13	MT	بهره‌برداری از معدن و کارخانجات مس	جانجا
344	140,542,407	1,204.7	جمع			



برق تولیدی و مورد نیاز طرح‌های گروه

ردیف	نام شرکت	جمع مصرف برق فعلی (mwh)	جمع مصرف برق طرح های توسعه	جمع مصرف برق	ظرفیت طرح های تجدیدپذیر	ظرفیت تولید نیروگاهی فعلی	ظرفیت تولید نیروگاهی طرح های توسعه	جمع تولید برق
۱	شرکت تجلی توسعه معادن و فلزات	۰	۰	۰	۰	۰	۰	۰
۲	شرکت توسعه معادن و صنایع مس جانجا	۰	۹۰	۹۰	۰	۰	۰	۰
۳	شرکت توسعه معدنی و صنعتی صبانور	۱۷.۶	۴۷	۶۴.۶	۰	۰	۰	۰
۴	شرکت صباامیدغرب خاورمیانه	۶	۶	۱۲	۰	۰	۰	۰
۵	مجتمع آهن و فولاد الماس آرتاویل	۰	۲۰	۲۰	۰	۰	۰	۰
۶	شرکت فولاد اقلید پارس	۰	۲۵	۲۵	۰	۰	۰	۰
۷	شرکت تولید و توسعه پویا انرژی نگین سبز خاورمیانه	۰	۰	۰	۱۰	۷۳۲	۹۱۱	۱۶۵۳
۸	شرکت تولید و توسعه مواد معدنی نادرخاکی ایرانیان	۰	۴۰	۴۰	۰	۰	۰	۰
۹	شرکت تولید مواد معدنی کانبار ساعی	۰	۴	۴	۰	۰	۰	۰
۱۰	شرکت کک طبس	۳	۱.۵	۴.۵	۰	۶	۴۵	۵۱
۱۱	شرکت گسترش کاتالیست ایرانیان	۰.۲	۰.۸	۱	۰	۰	۰	۰
۱۲	شرکت کارخانجات تولیدی شهید قندی	۰.۷	۶	۶.۷	۰	۰.۱۸	۳۰	۳۰.۱۸
۱۳	فولاد کردستان	۲.۳۵	۲۱۷.۸	۲۲۰.۱۵	۰	۰	۰	۰
	جمع کل	۲۹.۸۵	۴۵۸.۱	۴۸۷.۹۵	۱۰	۷۳۸.۱۸	۹۸۶	۱۷۳۴.۱۸



شرکت سرمایه‌گذاری توسعه معادن و فلزات



اهم اقدامات انجام شده در شرکت‌های
تحت مدیریت توسعه معادن و فلزات



عملیات حفاری انجام شده توسط شرکت صبانور

شرح عملیات	معادن باباعلی	معادن گلالی	معادن شهرک	معادن ظفرآباد	مجموع
برنامه حفاری سال ۱۴۰۱	۱۵,۳۵۰	۱۸,۰۰۰	۲۴,۶۵۰	۲,۰۰۰	۶۰,۰۰۰
متراژ حفاری شده طی سال ۱۴۰۱	۱۶,۸۷۰	۱۵,۱۱۱	۲۵,۱۶۲	۳,۲۰۵	۶۰,۳۴۸
میزان ذخیره تخمینی اضافه شده	۱۵ میلیون تن	۴۰ میلیون تن	۲۵ میلیون تن	۰/۵ میلیون تن	۸۰ میلیون تن

ذخیره قطعی	افزایش ذخیره در سال ۱۴۰۱	ارزش برجا افزایش ذخیره سال ۱۴۰۱	پیشبینی افزایش ذخیره در ۶ ماهه ابتدای ۱۴۰۲	ارزش برجا افزایش ذخیره ۶ ماهه ۱۴۰۲	مجموع ارزش برجا افزایش ذخیره	مجموع ذخایر
۵۰ میلیون تن	۸۰ میلیون تن	۲۸۰ میلیون دلار	۱۰۰ میلیون تن	۳۶۰ میلیون دلار	۶۴۰ میلیون دلار	۲۳۰ میلیون تن



عملیات حفاری انجام شده توسط شرکت جانجا

برنامه حفاری سال ۱۴۰۲

۲۰ هزار متر

حفاری انجام شده ۶ ماه سال ۱۴۰۲

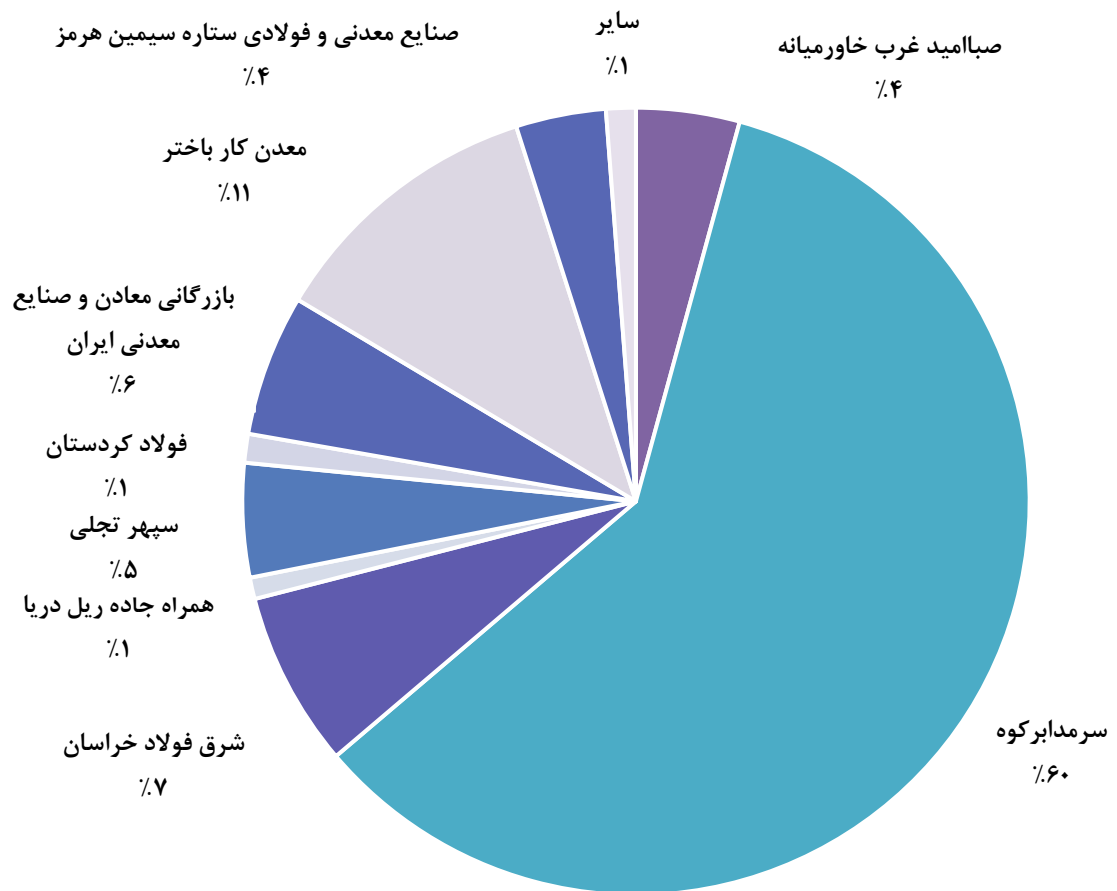
۱۰ هزار متر





شرکت تجلی توسعه معادن و فلزات

ترکیب بهای تمام‌شده پورتفوی غیربورسی



- سال تاسیس: ۱۳۹۹
- درصد مالکیت و معادن در شرکت: ۵۶.۸٪
- تعداد کرسی‌های تحت تملک و معادن: ۳
- سود عملیاتی سال ۱۴۰۱ (میلیارد ریال): ۶.۹۸۷
- سود خالص سال ۱۴۰۱ (میلیارد ریال): ۶.۹۰۵



شرکت تجلی توسعه معادن و فلزات

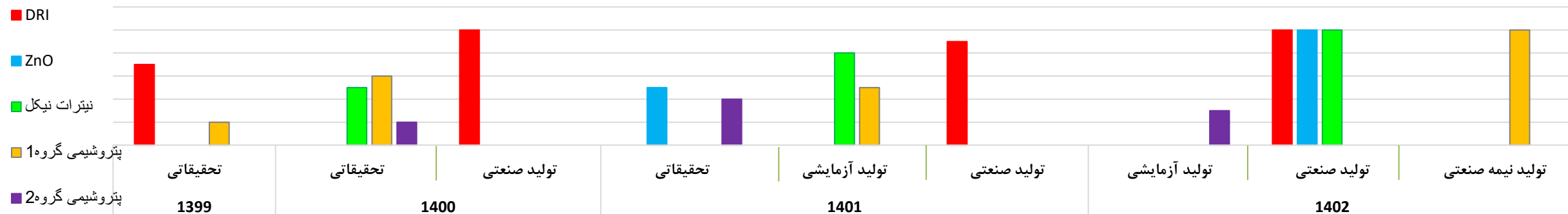
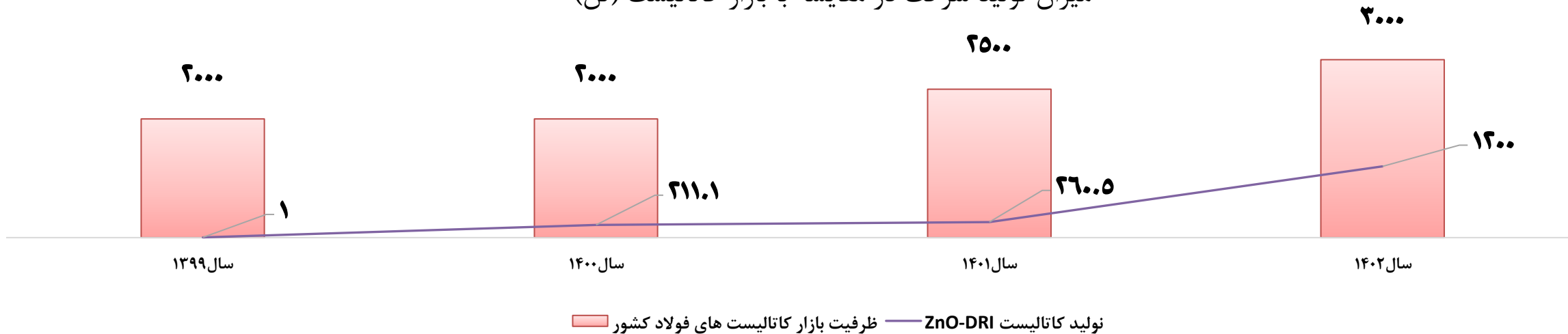
اهم سرمایه‌گذاری‌های انجام شده طی سال ۱۴۰۱

میلیارد تومان	شرکت
۷۹۰	سرمد ابرکوه
۴۹۰	معدن کار باختر
۲۰۰	فولاد کردستان
۱۶۰	سپهر تجلی
۱۵۸	ستاره سیمین هرمز
۷۵	بازرگانی
۶۹	اکتشاف تجلی
۳۱	صبا امید غرب خاورمیانه



شرکت گسترش کاتالیست ایرانیان

میزان تولید شرکت در مقایسه با بازار کاتالیست (تن)



پتروشیمی گروه ۲ شامل: Secendery, Methanation, Methanol, ... های کاتالیست

پتروشیمی گروه ۱ شامل: SMR, HTSC, LTSC, ART های کاتالیست



سایر شرکت‌ها

• رشد ۲۰۲ درصدی سود خالص شرکت از ۳۴۵ به ۱,۰۴۴ میلیارد ریال

قندی

• رشد ۳۶ درصدی تولید (از ۷۸ به ۱۰۶ هزار تن) و رشد ۲۳ درصدی فروش (از ۸۳ به ۱۰۲ هزار تن) در سال ۱۴۰۱

کک طبس

• واردات ۷ دستگاه حفاری جدید

اکتشاف

• رشد ۱۲۸ درصدی NAV شرکت از ۱۳,۰۱۵ به ۲۹,۶۷۶ میلیارد ریال در سال ۱۴۰۱

پرتو



با تشکر از توجه شما

