



وزارت صنعت، معدن و تجارت

آمارنامه تجمعی مهر ماه ۱۴۰۲



دفتر صنایع خودرو

تاریخ تهیه گزارش
۱۴۰۲/۰۸/۰۶

الاعتمادية

درصد رشد بخش های دولتی و خصوصی در مهر ۱۴۰۲

تولید انواع خودرو- بخش دولتی و خصوصی (دستگاه)

نوع محصول	ماه مهر		تجمعی تا پایان ماه مهر		درصد رشد
	۱۴۰۲	۱۴۰۱	۱۴۰۲	۱۴۰۱	
سواری	۱۰۲,۱۳۵	۸۸,۹۱۹	۶۴۶,۴۸۶	۵۴۵,۵۳۶	۱۹%
وانت	۱۴,۹۸۲	۹,۹۲۸	۹۱,۰۷۶	۶۲,۰۱۰	۴۷%
ون	۳۱۰	۳۷۱	۲,۲۶۵	۱,۷۶۱	۲۹%
مینی بوس و میدل باس	۴۲	۵۷	۵۳۸	۵۴۰	۰%
اتوبوس	۷۱	۱۲۹	۴۹۱	۶۸۹	-۲۹%
کامیونت ، کامیون و کشنده	۲,۸۳۰	۲,۹۵۹	۲۱,۷۱۱	۱۶,۰۸۳	۳۵%
جمع کل انواع خودرو (دستگاه)	۱۲۰,۳۷۰	۱۰۲,۳۶۳	۷۶۲,۵۶۷	۶۲۶,۶۱۹	۲۲%

توضیح: در ۷ ماهه اول سال ۱۴۰۱ به تعداد ۱۰۵,۸۳۶ دستگاه خودروی ناقص نیز تکمیل شده بود که با لحاظ خودروهای تکمیل شده در مدت مذکور، مقدار رشد تولید ۷ ماهه اول سال جاری نسبت به تولید و تکمیل ۷ ماهه اول سال ۱۴۰۱ حدود ۴٪ خواهد بود.

درصد رشد بخش خصوصی در مهر ۱۴۰۲

تولید انواع خودرو- بخش خصوصی (دستگاه)

نوع محصول	ماه مهر		تجمعی تا پایان ماه مهر		درصد رشد
	۱۴۰۲	۱۴۰۱	۱۴۰۲	۱۴۰۱	
سواری	۳۲,۵۶۹	۱۱,۸۳۵	۱۴۱,۵۵۰	۷۲,۸۹۸	۹۴%
وانت	۲,۹۴۱	۱,۸۷۳	۱۹,۲۱۰	۱۲,۹۶۸	۴۸%
ون	۸۹	۷۳	۲۲۶	۶۴۶	-۶۵%
مینی بوس و میدل باس	۴۲	۵۷	۵۳۸	۵۴۰	۰%
اتوبوس	۵۱	۲۹	۲۵۴	۳۳۵	-۲۴%
کامیونت ، کامیون و کشنده	۱,۷۷۳	۱,۴۹۹	۱۴,۳۵۳	۸,۵۹۵	۶۷%
جمع کل انواع خودرو (دستگاه)	۳۷,۴۶۵	۱۵,۳۶۶	۱۷۶,۱۳۱	۹۵,۹۸۲	۸۴%

درصد رشد شرکت سایپا در مهر ۱۴۰۲

تولید انواع خودرو- سایپا (دستگاه)

نوع محصول	ماه مهر		تجمعی تا پایان ماه مهر		درصد رشد	درصد رشد
	۱۴۰۲	۱۴۰۱	۱۴۰۲	۱۴۰۱		
سواری	۳۱,۵۶۵	۳۱,۷۶۲	۲۱۵,۲۴۹	۲۰۴,۱۲۷	-۱٪	۵٪
وانت	۹,۳۱۴	۷,۳۵۶	۶۰,۲۴۴	۴۶,۸۴۷	۲۷٪	۲۹٪
ون	۰	۰	۰	۰	۰٪	۰٪
مینی بوس و میدل باس	۰	۰	۰	۰	۰٪	۰٪
اتوبوس	۰	۰	۰	۰	۰٪	۰٪
کامیونت ، کامیون و کشنده	۱۶۸	۱۵۴	۱,۲۹۹	۸۶۳	۹٪	۵۱٪
جمع کل انواع خودرو (دستگاه)	۴۱,۰۴۷	۳۹,۲۷۲	۲۷۶,۷۹۲	۲۵۱,۸۳۷	۵٪	۱۰٪

درصد رشد شرکت ایران خودرو در مهر ۱۴۰۲

تولید انواع خودرو- ایران خودرو (دستگاه)

نوع محصول	ماه مهر		تجمعی تا پایان ماه مهر		درصد رشد	درصد رشد
	۱۴۰۲	۱۴۰۱	۱۴۰۲	۱۴۰۱		
سواری	۳۸,۰۰۱	۴۵,۳۲۲	۲۸۹,۶۸۷	۲۶۸,۵۱۱	-۱۶٪	۸٪
وانت	۲,۷۲۷	۶۹۹	۱۱,۶۲۲	۲,۱۹۵	۲۹۰٪	۴۲۹٪
ون	۲۲۱	۲۹۸	۲,۰۳۹	۱,۱۱۵	-۲۶٪	۸۳٪
مینی بوس و میدل باس	۰	۰	۰	۰	۰٪	۰٪
اتوبوس	۲۰	۱۰۰	۲۳۷	۳۵۴	-۸۰٪	-۳۳٪
کامیونت ، کامیون و کشنده	۸۸۹	۱,۳۰۶	۶,۰۵۹	۶,۶۲۵	-۳۲٪	-۹٪
جمع کل انواع خودرو (دستگاه)	۴۱,۸۵۸	۴۷,۷۲۵	۳۰۹,۶۴۴	۲۷۸,۸۰۰	-۱۲٪	۱۱٪

تغییرات تولید شرکت های خودروساز در مهر ۱۴۰۲

رتبه	نوع محصول	خودروساز	تولید ۱۴۰۱	تولید ۱۴۰۲	درصد تغییر
۱	سواری	گروه ایران خودرو	۲۶۸,۵۱۱	۲۸۹,۶۸۷	۸٪
۲		گروه سایپا	۲۰۴,۱۲۷	۲۱۵,۲۴۹	۵٪
۳		خودروسازی مدیران	۴۸,۳۰۲	۸۶,۹۹۷	۸۰٪
۴		کرمان موتور	۱۲,۷۷۰	۳۰,۰۷۵	۱۳۶٪
۵		گروه بهمن	۶,۶۹۹	۱۴,۲۰۲	۱۱۲٪
۶		آرین پارس موتور	۶۳۰	۴,۷۸۴	۶۵۹٪
۷		اتومبیل سازی فردا	۳,۳۵۵	۳,۵۰۰	۴٪
۸		سازه های خودروی دیار	۱۲۰	۶۸۱	۴۶۸٪
۹		ماموت خودرو	۲۰۰	۴۷۶	۱۳۸٪
۱۰		خودروسازان بزم	۰	۲۹۰	۱۰۰٪
۱۱		صنایع خودروسازی ایلیا	۲۵۶	۲۶۹	۵٪
۱۲		نورا موتور پارس	۲۶۰	۲۱۵	-۱۷٪
۱۳		خودروسازی رایین	۱۲۹	۵۶	-۵۷٪
۱۴		سروش دیزل مینا	۱۵۲	۵	-۹۷٪
۱۵		سایر شرکت ها	۲۵	۰	-۱۰۰٪
۱۶		تولید کل سواری	۵۴۵,۵۳۶	۶۴۶,۴۸۶	۱۹٪
۱۷	ون	ایران خودرو دیزل	۱,۱۱۵	۲,۰۳۹	۸۳٪
۱۸		سروش دیزل مینا	۱۹۶	۱۱۸	-۴۰٪
۱۹		بهمن موتور	۴۱۴	۱۰۸	-۷۴٪
۲۰		آرین پارس موتور	۳۶	۰	-۱۰۰٪
۲۱		تولید کل ون	۱,۷۶۱	۲,۲۶۵	۲۹٪
۲۲	وانت	سایپا	۴۶,۸۴۷	۶۰,۲۴۴	۲۹٪
۲۳		ایران خودرو	۲,۱۹۵	۱۱,۶۲۲	۴۲۹٪
۲۴		گروه بهمن	۷,۱۸۳	۹,۶۸۴	۳۵٪
۲۵		کرمان موتور	۳,۸۷۸	۶,۹۷۷	۸۰٪
۲۶		ماموت خودرو	۱,۰۷۳	۲,۳۵۵	۱۱۹٪
۲۷		ارس خودرو دیزل	۶۸۹	۱۶۸	-۷۶٪
۲۸		صنایع خودروسازی یزد	۱۹	۲۶	۳۷٪
۲۹		سروش دیزل مینا	۱۱۹	۰	-۱۰۰٪
۳۰		نفیس زرین بینالود	۷	۰	-۱۰۰٪
۳۱		تولید کل وانت	۵۲,۰۸۲	۷۶,۰۳۲	۴۶٪
۳۱	مینی بوس و میچل باس	بهمن دیزل	۲۰۵	۳۲۵	۵۹٪
۳۲		سروش دیزل مینا	۱۶۴	۱۵۹	-۳٪
۳۳		پیشرو دیزل آسیا	۵۲	۲۴	-۵۴٪
۳۴		سبلان خودرو مایوان	۰	۱۰	۱۰۰٪
۳۵		آکیادویچ	۱۰	۷	-۳۰٪
۳۶		استانچین خودرو	۵	۷	۴۰٪

تغییرات تولید شرکت های خودروساز در مهر ۱۴۰۲

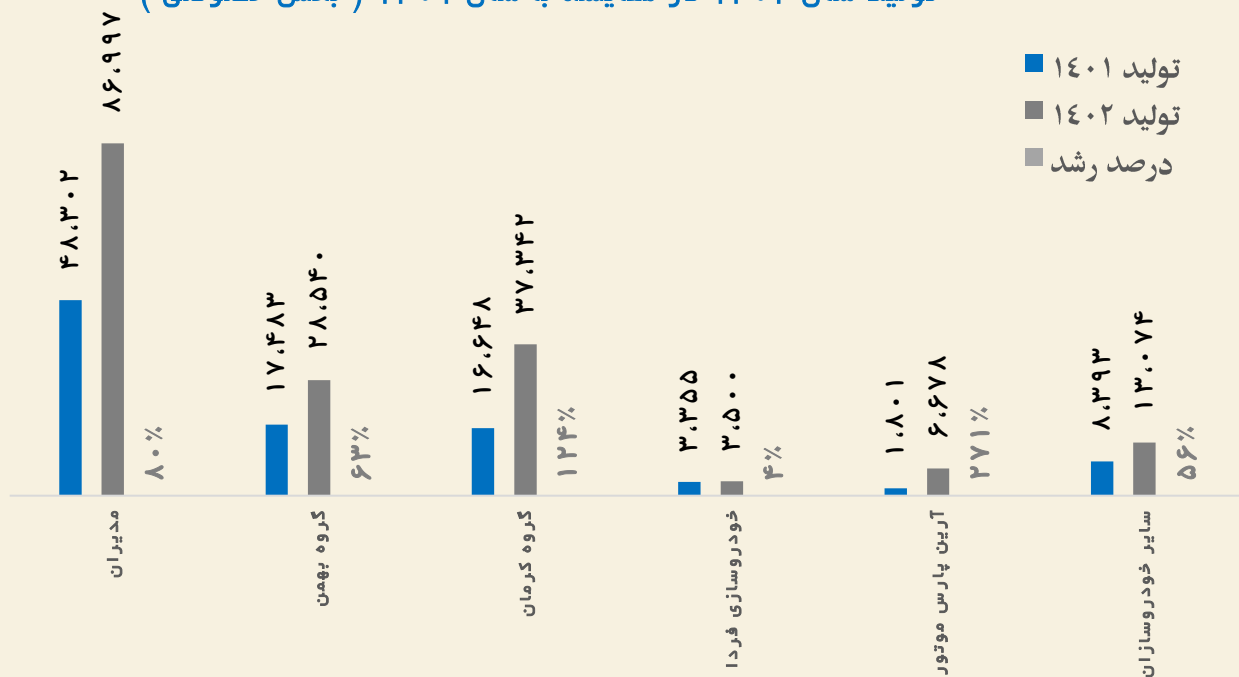
رتبه	نوع محصول	خودروساز	تولید ۱۴۰۱	تولید ۱۴۰۲	درصد تغییر	
۳۷	مینی بوس و میدل باس	پارسیان موتور مانلی	۷۵	۵	-۹۳%	
۳۸		عقاب افشان	۲۷	۱	-۹۶%	
۳۹		هوراند خودرو دیزل	۲	۰	-۱۰۰%	
۴۰		تولید کل مینی بوس و میدل باس	۵۴۰	۵۳۸	۰%	
۴۱	اتوبوس	ایران خودرو دیزل	۳۵۴	۲۳۷	-۳۳%	
۴۲		عقاب افشان	۹۱	۱۲۹	۴۲%	
۴۳		ستاره نیک آسیا (استا)	۳۶	۷۹	۱۱۹%	
۴۴		آکیادویچ	۱۴	۲۰	۴۳%	
۴۵		شهاب خودرو	۱۷۸	۱۱	-۹۴%	
۴۶		پیشرو دیزل آسیا	۶	۸	۳۳%	
۴۷		استانچین خودرو	۱۰	۷	-۳۰%	
۴۸		تولید کل اتوبوس	۶۸۹	۴۹۱	-۲۹%	
۴۹		کامیونت-کامیون-کشنده	ایران خودرو دیزل	۶,۶۲۵	۶,۰۵۹	-۹%
۵۰			بهمن دیزل	۲,۳۵۲	۳,۳۷۸	۴۴%
۵۱	مجمع صنعتی آراین پارس موتور		۱,۱۳۵	۱,۸۹۴	۶۷%	
۵۲	دیما دیزل		۸۲۲	۱,۷۷۳	۱۱۶%	
۵۳	سایپا دیزل		۸۶۳	۱,۲۹۹	۵۱%	
۵۴	آریا اورست ماشین		۷۹۶	۲,۱۸۸	۱۷۵%	
۵۵	ارس خودرو دیزل		۱۳۳	۸۵۵	۵۴۳%	
۵۶	سروش دیزل مینا		۷۱۲	۶۹۶	-۲%	
۵۷	شایان دیزل صنعت پارس		۷۳۲	۶۹۹	-۵%	
۵۸	مجمع صنعتی پیلسان		۴۳۴	۶۷۲	۵۵%	
۵۹	سیبا موتور		۶۳۰	۸۴۳	۳۴%	
۶۰	آریا دیزل موتور		۳۳۲	۴۱۸	۲۶%	
۶۱	کاسپین خودرو فرهنگ		۴۶	۱۹۸	۳۳۰%	
۶۲	خودروهای دیزلی آذربایجان		۲۰	۱۸۷	۸۳۵%	
۶۳	ویرا		۰	۱۵۶	۱۰۰%	
۶۴	کاریزان دیزل کاوه		۷۴	۱۷۵	۱۳۶%	
۶۵	تیراژ دیزل		۱۵	۱۰۰	۵۶۷%	
۶۶	رخش خودرو دیزل		۵۹	۷۹	۳۴%	
۶۷	کاریزان خودرو قزوین		۳۰	۳۵	۱۷%	
۶۸	آذر اتصال		۵	۷	۴۰%	
۶۹	کاریزان خودرو کاوه	۱۲۷	۰	-۱۰۰%		
۷۰	خودروسازی مایان	۱۴۰	۰	-۱۰۰%		
۷۱	شهاب خودرو	۱	۰	-۱۰۰%		
۷۲	تولید کل کامیون	۱۶,۰۸۳	۲۱,۷۱۱	۳۵%		
		جمع کل تولید خودرو/ دستگاه	۶۲۶,۶۱۹	۷۶۲,۵۶۷	۲۲%	

رشد تولید انواع خودرو در بخش خصوصی در مهر ماه سال ۱۴۰۲

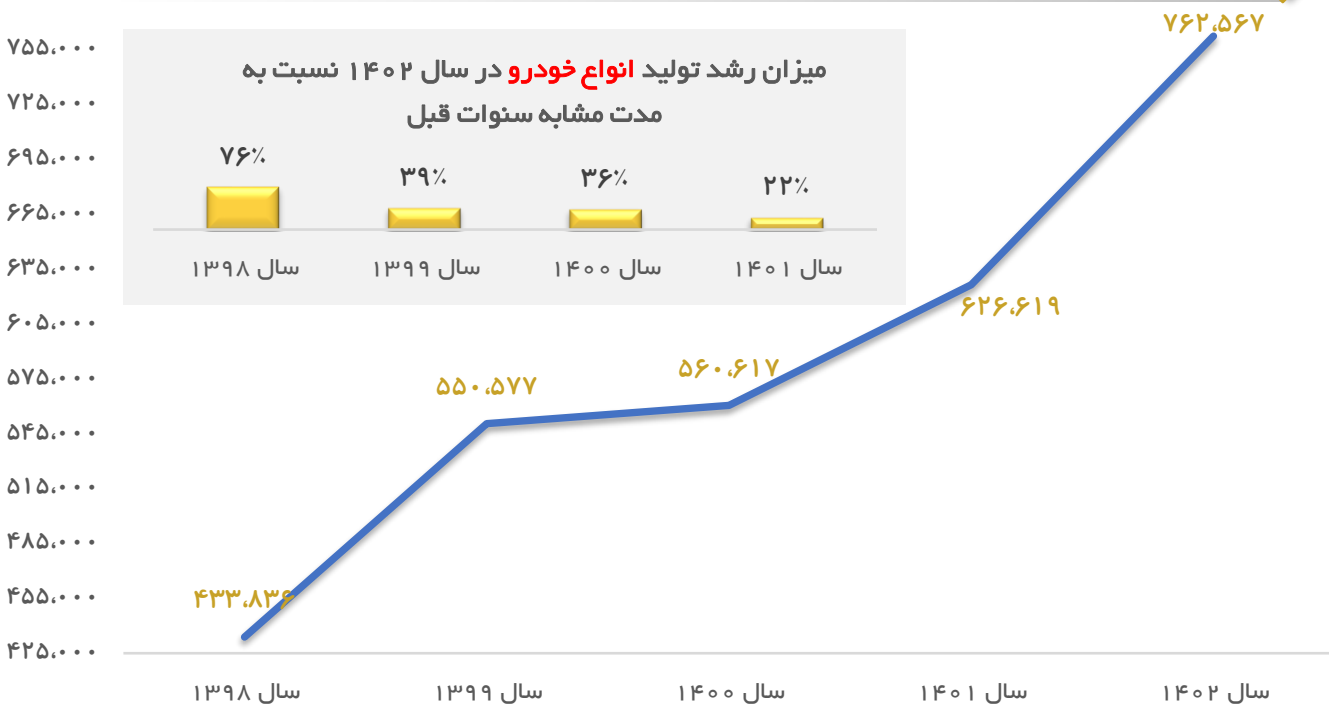


در ۷ ماهه اول سال ۱۴۰۲، ۱۸۶ هزار دستگاه خودرو در بخش خصوصی تولید شده که نسبت به مدت مشابه سال ۱۴۰۱، حدود ۸۴٪ افزایش را نشان می دهد. قابل ذکر است در مدت مشابه سال ۱۴۰۱، حدود ۹۶ هزار دستگاه تولید شده بود.

تولید سال ۱۴۰۲ در مقایسه با سال ۱۴۰۱ (بخش خصوصی)

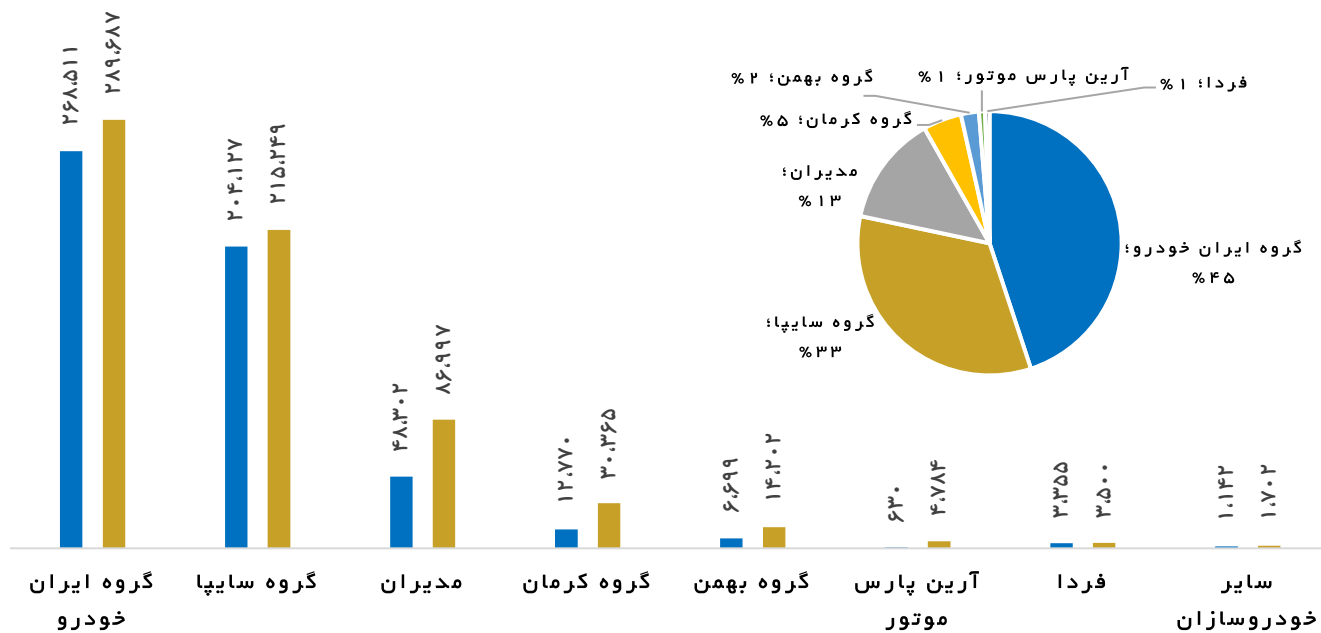


تولید سال ۱۴۰۲ در مقایسه با سال ۱۴۰۱ (انواع خودرو)

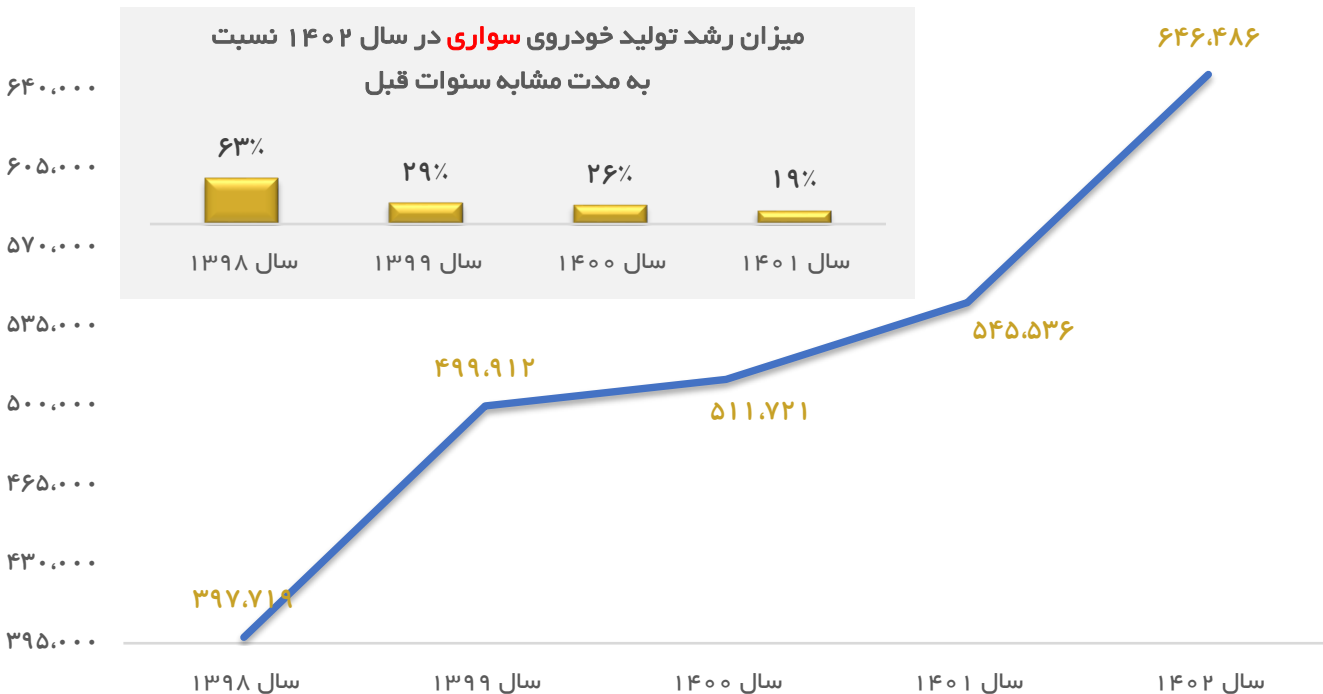


در سال جاری حدود ۷۶۳ هزار دستگاه انواع خودرو در کشور تولید شده که نسبت به مدت مشابه سال قبل حدود ۲۲٪ افزایش را نشان می دهد.

تولید سال ۱۴۰۲ در مقایسه با سال ۱۴۰۱ (خودروی سواری)

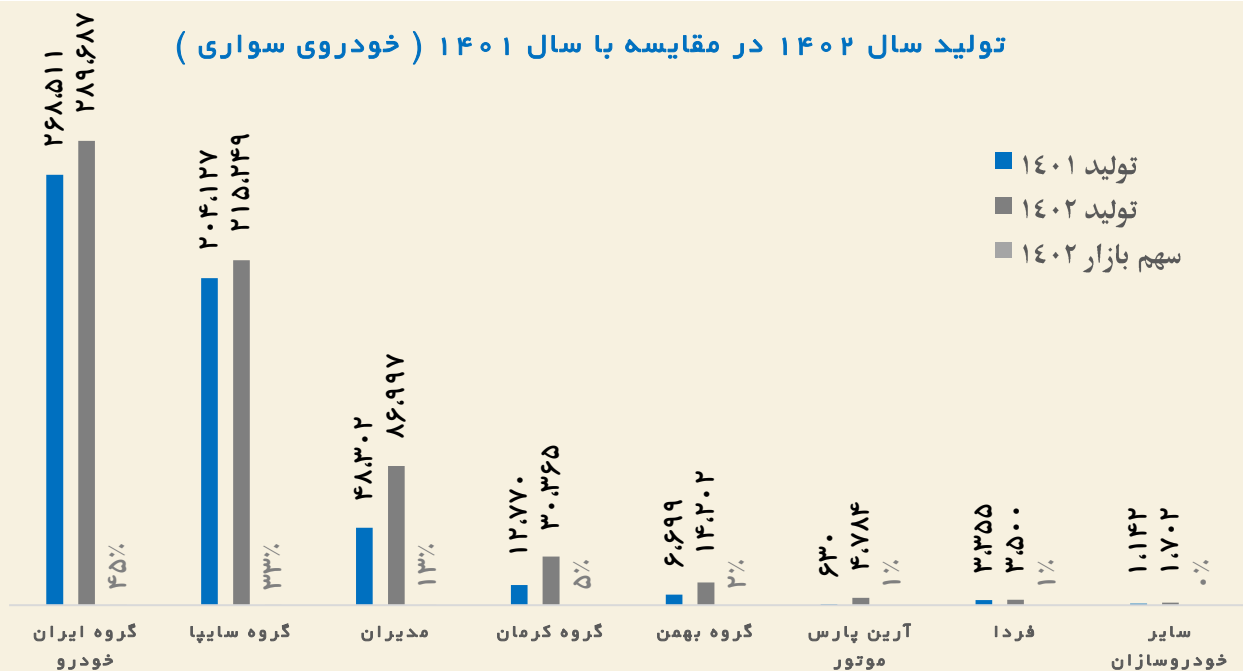


رشد تولید انواع خودروی سواری در سال ۱۴۰۲



در سال جاری حدود ۶۴۷ هزار دستگاه انواع خودروی سواری در کشور تولید شده که نسبت به مدت مشابه سال قبل حدود ۱۹٪ افزایش را نشان می دهد.

تولید سال ۱۴۰۲ در مقایسه با سال ۱۴۰۱ (خودروی سواری)



تولید انواع خودروی سواری (دستگاه)

نام محصول	نام شرکت	گروه	ماه مهر		تجمعی تا پایان ماه مهر			
			۱۴۰۲	۱۴۰۱	درصد تغییر	۱۴۰۲	۱۴۰۱	
پژو ۲۰۶ تیپ ۲	ایران خودرو مرکزی تهران		۰	۳,۸۷۳	-۱۰۰%	۲	-۱۰۰%	
جمع پژو ۲۰۶			۰	۳,۸۷۳	-۱۰۰%	۲	-۱۰۰%	
پژو ۲۰۷ دستی			۷,۰۴۴	۱۳۴%	۵۳,۱۴۲	۵۳,۱۴۲	۵۳,۱۴۲	۵۳,۱۴۲
پژو ۲۰۷ دستی پاناروما			۰	۴,۴۷۲	-۱۰۰%	۰	۳۲,۱۷۲	-۱۰۰%
پژو ۲۰۷ دستی TU3			۰	۱,۸۰۷	۰%	۰	۹,۶۹۸	۱۰۰%
پژو ۲۰۷ اتوماتیک پاناروما			۰	۷۳۳	۰%	۳	۴,۷۶۲	۱۵۸,۶۳۳%
پژو ۲۰۷ اتوماتیک			۱,۰۱۷	۲۰۶	-۸۰%	۶,۰۱۷	۶,۱۶۶	۲%
جمع محصولات پژو ۲۰۷			۸,۵۰۳	۹,۷۹۰	۱۵%	۴۶,۶۱۶	۷۳,۷۶۸	۵۸%
پژو پارس معمولی			۰	۰	۰%	۱۵	۰	-۱۰۰%
جمع محصولات پژو پارس			۰	۰	۰%	۱۵	۰	-۱۰۰%
پژو ۲۰۰۸			۰	۰	۰%	۱	۰	-۱۰۰%
جمع محصولات پژو ۲۰۰۸			۰	۰	۰%	۱	۰	-۱۰۰%
ریرا			۰	۰	۰%	۰	۳۲	۱۰۰%
جمع محصولات			۰	۰	۰%	۰	۳۲	۱۰۰%
سمند LX-EF7			۰	۰	۰%	۰	۰	-۱۰۰%
جمع محصولات سمند			۰	۰	۰%	۰	۰	-۱۰۰%
دنا			۰	۰	۰%	۰	۴۴۷	-۱۰۰%
دنا پلاس			۱,۴۰۰	۱,۴۳۹	۳%	۸,۱۳۰	۱۴,۱۲۴	۷۴%
دنا پلاس توربو			۱,۷۲۹	۱,۵۴۸	-۱۰%	۴,۷۸۴	۹,۳۰۹	۹۵%
دنا پلاس توربو اتوماتیک			۳,۵۵۷	۴,۳۰۶	۲۱%	۲۸,۰۶۹	۲۳,۸۰۸	-۱۵%
جمع محصولات دنا			۶,۶۸۶	۷,۲۹۳	۹%	۴۱,۴۳۰	۴۷,۲۴۱	۱۴%
رانا			۰	۰	۰%	۹۷۹	۰	-۱۰۰%
رانا گیربکس ۶ دنده			۱۸۷	۰	-۱۰۰%	۴,۲۷۲	۰	-۱۰۰%
رانا گیربکس ۶ دنده AMT			۰	۰	۰%	۴	۰	-۱۰۰%
رانا پلاس MT6 پانوراما			۰	۵۵۷	۰%	۰	۳,۹۰۱	۱۰۰%
رانا پلاس			۱,۹۸۰	۱,۹۱۲	-۳%	۸,۷۶۲	۷,۹۹۶	-۹%
جمع محصولات رانا			۲,۱۶۷	۲,۴۶۹	۱۴%	۱۴,۱۱۷	۱۱,۸۹۷	-۱۶%
تارا دستی			۱,۰۰۷	۱,۸۲۵	۸۱%	۵,۷۷۸	۱۰,۵۷۴	۸۳%
تارا اتوماتیک			۷۸۰	۲,۳۹۰	۲۰۶%	۲,۵۵۱	۱۴,۵۱۲	۴۶۹%
جمع محصولات تارا			۱,۷۸۷	۴,۲۱۵	۱۳۶%	۸,۳۲۹	۲۵,۰۸۶	۲۰۱%
جمع تولید شرکت			۲۳,۰۱۶	۲۳,۷۶۷	۳%	۱۳۲,۳۴۰	۱۵۸,۰۲۶	۱۹%
پژو ۴۰۵ دوگانه سوز			۰	۰	۰%	۲,۴۰۷	۰	-۱۰۰%
جمع محصولات پژو ۴۰۵			۰	۰	۰%	۲,۴۰۷	۰	-۱۰۰%
پژو پارس معمولی	۵,۹۴۵	۲,۵۷۳	-۵۷%	۲۶,۱۱۸	۳۰,۹۴۹	۱۸%		
پژو پارس LX-TU5	۱,۶۱۸	۳۱۴	-۸۱%	۱۷,۰۷۶	۷,۴۶۶	-۵۶%		
جمع محصولات پژو پارس	۷,۵۶۳	۲,۸۸۷	-۶۲%	۴۳,۱۹۴	۳۸,۴۱۵	-۱۱%		
هایما S5 توربو	۴۲۷	۴۲۷	۲%	۰	۲,۵۸۵	-۳۶%		
هایما S7 توربو	۷۰۶	۰	-۱۰۰%	۴,۶۳۵	۷,۰۹۷	۵۳%		
هایما S8 توربو	۱۳	۴۸۰	۳۵۹۲%	۲۰	۱,۵۹۱	۷۸۵۵%		
هایما XV	۰	۱۳۱	۰%	۰	۵۶۸	۱۰۰%		
جمع محصولات هایما	۱,۱۴۶	۱,۰۴۸	-۹%	۵۶,۶۶۶	۱۱,۸۴۱	۳۷%		
جمع تولید شرکت	۸,۷۰۹	۳,۹۳۵	-۵۵%	۵۴,۲۶۷	۵۰,۲۲۶	-۷%		
سمند LX	۰	۰	۰%	۵۸۰	۰	-۱۰۰%		
سمند LX-EF7	۰	۱۴۲	۰%	۴۸۴	۴۷۹	-۱%		
سورن پلاس گاز سوز تاکسی	۱,۲۲۹	۲,۲۳۸	۸۲%	۳۸,۰۰۶	۹,۷۳۹	۱۵۶%		
سورن ELX	۰	۰	۰%	۱,۴۰۶	۰	-۱۰۰%		
سورن پلاس XU7P	۰	۰	۰%	۰	۶	۱۰۰%		
سورن پلاس	۲,۵۶۰	۲,۵۲۱	-۲%	۱۸,۶۹۶	۲۰,۰۹۷	۷%		
جمع تولید شرکت	۳,۷۸۹	۴,۹۰۱	۲۹%	۲۴,۹۷۲	۳۰,۳۲۱	۲۱%		
سورن پلاس XU7P	۰	۳۰	۰%	۰	۳۷	۱۰۰%		
پژو پارس LX-TU5	۲,۱۹۱	۳۶۱	-۸۴%	۱۳,۶۴۳	۴,۷۵۴	-۶۵%		
پژو پارس معمولی	۱,۶۱۹	۱,۶۳۹	۱%	۷,۹۳۱	۱۴,۳۴۷	۸۱%		
جمع تولید شرکت	۳,۸۱۰	۲,۰۳۰	-۴۷%	۲۱,۵۷۴	۱۹,۱۲۸	-۱۱%		
پژو پارس LX-TU5	۶۲۵	۰	-۱۰۰%	۴,۷۸۶	۳۷۲	-۹۳%		
پژو پارس معمولی	۱,۶۵۳	۱,۳۰۷	-۲۱%	۸,۵۵۷	۱۲,۲۷۹	۴۳%		
سورن پلاس XU7P	۰	۲۴	۰%	۰	۳۱	۱۰۰%		
جمع تولید شرکت	۲,۲۷۸	۱,۳۳۱	-۴۲%	۱۳,۳۳۳	۱۲,۶۸۲	-۵%		
پژو پارس LX-TU5	۸۳۱	۴۰۴	-۵۱%	۹,۴۵۹	۵۰,۷۵	-۴۶%		
پژو پارس معمولی	۲,۸۸۹	۱,۶۰۰	-۴۵%	۱۱,۹۹۳	۱۴,۰۳۱	۱۷%		
سورن پلاس XU7P	۰	۳۳	۰%	۰	۴۰	۱۰۰%		
جمع تولید شرکت	۳,۷۲۰	۲,۰۳۷	-۴۵%	۲۱,۴۵۲	۱۹,۱۴۶	-۱۱%		
سمند (LX-EF7) آذربایجان	۰	۰	۰%	۰	۴۸	۱۰۰%		
دنا (آذربایجان)	۰	۰	۰%	۷۸	۵	-۹۴%		
رانا پلاس MT6 صادرات SKD تونس	۰	۰	۰%	۰	۴۷	۱۰۰%		
دنا (عراق)	۰	۰	۰%	۰	۵	-۱۰۰%		
پژو پارس معمولی (عراق)	۰	۰	۰%	۰	۴۸	-۹۰%		
جمع تولید شرکت	۰	۰	۰%	۵۶۳	۱۴۸	-۷۴%		
کل تولید	۴۵,۳۲۲	۳۸,۰۰۱	-۱۶%	۲۶۸,۵۱۱	۲۸۹,۶۸۷	۸%		

ایران خودرو

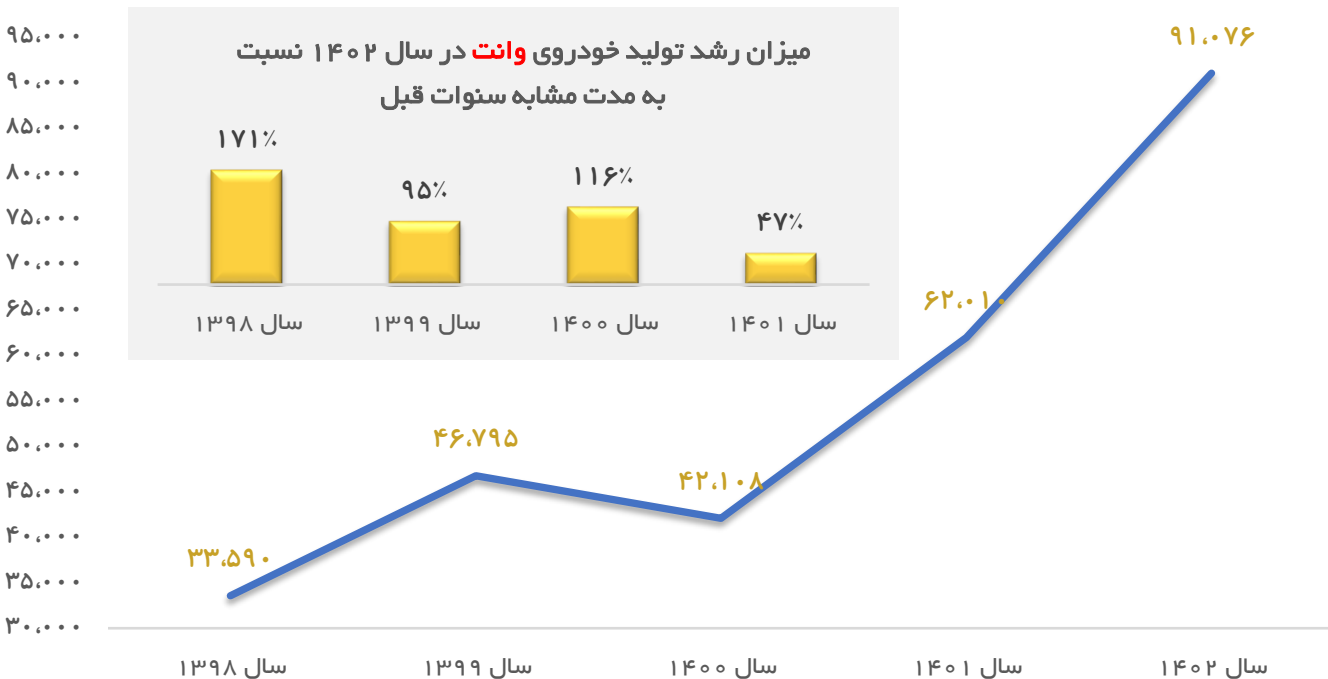
تولید انواع خودروی سواری (دستگاه)

گروه	نام شرکت	نام محصول		ماه مهر		تجمعی تا پایان ماه مهر		درصد تغییر		
				درصد تغییر		۱۴۰۲				
		۱۴۰۲	۱۴۰۱	۱۴۰۲	۱۴۰۱	۱۴۰۲	۱۴۰۱			
پارس خودرو		کوویک (Q212)		۵,۱۳۲	۰	۳۲,۲۴۱	۱۱,۸۰۴	-۶۳%		
		کوویک اتوماتیک (Q212-AT)		۲۲۷	۰	۱,۳۵۲	۰	-۱۰۰%		
		کوویک Rدستی (Q212-R)		۵,۲۰۹	۷,۲۱۶	۳۷,۵۴۴	۳۸,۹۹۳	۴%		
		کوویک R(Q212-R-AT)		۶۰۲	۱۷۰	۱,۷۰۰	۴,۸۴۶	۱۸۵%		
		کوویک S-G212		۰	۶۲۹	۱۹۴	۹,۵۰۶	۴۸۰۰%		
		سهند		۰	۱	۰	۲۱	۱۰۰%		
		جمع کوویک		۱۱,۱۷۰	۸,۰۱۶	۷۳,۰۳۱	۶۵,۱۷۰	-۱۱%		
		ساینا (S232-S/G)		۰	۰	۴۰۰	۰	-۱۰۰%		
		جمع ساینا		۰	۰	۴۰۰	۰	-۱۰۰%		
		بدنه X100 صادراتی		۳	۱۱۹	۲۳۷	۸۰۹	۲۴۱%		
بنیان توسعه صنعت خودرو-بن رو		جمع تولید شرکت		۱۱,۱۷۳	۸,۱۳۵	۷۳,۶۶۸	۶۵,۹۷۹	-۱۰%		
		بدنه ۱۵۱ صادراتی		۰	۱۹	۹۰	۷۸	-۱۳%		
		جمع تولید شرکت		۰	۱۹	۹۰	۷۸	-۱۳%		
		بدنه Q200 صادراتی		۰	۰	۶۵	۷۳	۱۲%		
		جمع تولید در سایت های خارجی		۰	۰	۶۵	۷۳	۱۲%		
		سایپا		کوویک (Q212)		۵,۶۵۷	۵۷۶	۲۷,۴۶۰	۱۲,۲۵۵	-۵۵%
				کوویک اتوماتیک (Q212-AT)		۲۱۵	۴۹	۲۱۵	۵,۳۱۷	۲۳۷۳%
				کوویک((Q212-S/G- NEW CROSS))		۲,۷۹۴	۸,۲۵۸	۸,۹۹۳	۳۷,۲۲۴	۳۱۶%
				اطلس		۰	۱۶	۰	۶۵	۱۰۰%
				جمع تولید کوویک سایپا		۸,۶۶۶	۸,۸۹۹	۳۶,۶۶۸	۵۵,۰۶۱	۵۰%
شاهین دستی				۳,۲۵۶	۳,۵۰۸	۱۶,۴۴۰	۲۷,۰۹۴	۶۵%		
شاهین CVT				۰	۴۱۵	۰	۸۹۶	۱۰۰%		
آریا				۰	۷	۰	۱۲	۱۰۰%		
تیبا ۲ (X211)				۰	۰	۲۰,۰۰۴	۰	-۱۰۰%		
جمع تیبا				۳,۲۵۶	۳,۹۳۰	۳۶,۴۴۴	۲۸,۰۰۲	-۲۳%		
سایپا کاشان (سایپا- سیترون)		جمع تولید شرکت		۱۱,۹۲۲	۱۲,۸۲۹	۷۳,۱۷۷	۸۳,۱۳۶	۱۴%		
		ساینا دستی (S232-M)		۰	۰	۱۷,۵۳۴	۰	-۱۰۰%		
		ساینا اس اتوماتیک		۰	۰	۰	۱,۶۰۲	۱۰۰%		
		ساینا ۲۳۲ گازسوز		۰	۴,۰۲۰	۵	۲۲,۲۲۳	۴۴۴۳۶۰%		
		ساینا (S232-S/G)		۸,۶۶۷	۶,۵۶۲	۲۹,۶۵۳	۴۲,۱۶۷	۴۲%		
		جمع گروه ساینا		۸,۶۶۷	۱۰,۵۸۲	۴۷,۱۹۲	۶۵,۹۹۲	۴۰%		
		ساینا		۰	۰	۱۰,۰۰۰	۰	-۱۰۰%		
		ساینا اس صادراتی		۰	۰	۰	۶۴	۱۰۰%		
		جمع تیبا		۰	۰	۰	۶۴	-۹۹%		
		جمع تولید شرکت		۸,۶۶۷	۱۰,۵۸۲	۵۷,۱۹۲	۶۶,۰۵۶	۱۵%		
سایپا	جمع تولید شرکت	۳۱,۷۶۲	۳۱,۵۶۵	۲۰۴,۱۲۷	۲۱۵,۲۴۹	-۱%				

تولید انواع خودروی سواری (دستگاه)

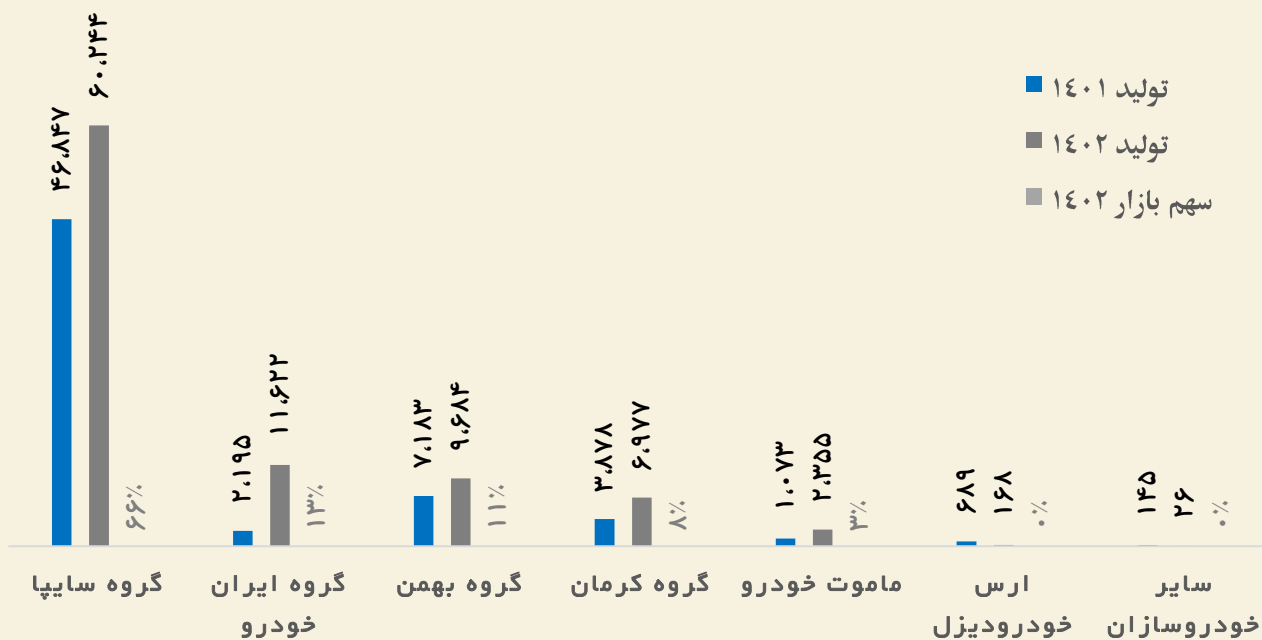
گروه	نام شرکت	نام محصول	ماه مهر		تجمعی تا پایان ماه مهر			
			۱۴۰۲	درصد تغییر	۱۴۰۲	درصد تغییر		
مدیران	خودروسازی مدیران	Arrizo 5	۱،۰۱۰	۱،۴۴۶	۴۳٪	۶،۸۳۹	۹،۲۵۳	۳۵٪
		Arrizo 6	۱۱۵	۱،۸۶۲	۱۵۱۹٪	۱،۵۵۶	۶،۱۵۲	۲۹۵٪
		Arrizo 8	۰	۱۸۶	۱۰۰٪	۰	۱۸۶	۱۰۰٪
		TIGGO 5	۰	۰	۰٪	۱	۱	۰٪
		TIGGO 7	۳،۴۲۶	۳،۱۸۶	-۷٪	۱۳،۱۲۳	۱۳،۵۸۲	۳٪
		TIGGO 8	۲۶	۳،۷۹۵	۱۴۴۹۶٪	۳،۴۶۶	۱۰،۲۸۰	۱۹۷٪
		MVMX22	۱،۵۹۲	۴،۰۵۰	۱۵۴٪	۱۳،۹۰۳	۱۹،۳۰۱	۳۹٪
		MVMX33	۷	۰	-۱۰۰٪	۴،۴۹۰	۰	-۱۰۰٪
		MVM X55	۱،۱۵۹	۳،۳۴۴	۱۸۹٪	۴،۴۹۰	۱۲،۲۵۰	۱۷۳٪
		FX OMODA	۳۴۴	۳،۰۵۰	۷۸۷٪	۴۳۴	۱۱،۲۵۲	۲۴۹۳٪
		X33 Cross	۰	۲،۶۴۸	۰٪	۰	۴،۷۴۰	۱۰۰٪
		جمع تولید شرکت	۷،۶۷۹	۲۳،۵۶۷	۲۰۷٪	۴۸،۳۰۲	۸۶،۹۹۷	۸۰٪
کرمان	کرمان موتور	SEDAN - JAC J4	۸۴۰	۲،۱۲۶	۱۵۳٪	۴،۲۹۵	۱۱،۵۱۵	۱۶۸٪
		JAC S3	۳۴۳	۸۴۲	۱۴۵٪	۲،۴۹۰	۴،۶۷۳	۸۸٪
		JAC S5	۱،۰۷۵	۱،۳۹۰	۲۹٪	۴،۲۸۲	۵،۹۶۵	۳۹٪
		KMC K7.suv A/T	۱۳۵	۴۰	-۷۰٪	۱،۴۲۹	۲،۹۱۲	۱۰۴٪
		KMC X5	۰	۰	۰٪	۰	۵۴	۱۰۰٪
		KMC J7	۳۵	۱،۴۲۸	۳۹۸۰٪	۲۷۴	۴،۹۵۶	۱۷۰۹٪
		جمع تولید شرکت	۲،۴۲۸	۵،۸۲۶	۱۴۰٪	۱۲،۷۷۰	۳۰،۰۷۵	۱۳۶٪
خودروسازان بزم	جمع تولید شرکت	BAC X3	۰	۰	۰٪	۰	۲۹۰	۱۰۰٪
		جمع تولید شرکت	۰	۰	۰٪	۰	۲۹۰	۱۰۰٪
کرمان		جمع تولید شرکت	۲،۴۲۸	۵،۸۲۶	۱۴۰٪	۱۲،۷۷۰	۳۰،۰۷۵	۱۳۸٪
راین	خودروسازان راین	Seat Ateca	۰	۰	۰٪	۰	۳۳	۱۰۰٪
		R3	۶	۲	-۶۷٪	۱۲۹	۲۳	-۸۲٪
		جمع تولید شرکت	۶	۲	-۶۷٪	۱۲۹	۵۶	-۵۷٪
بهمن	بهمن موتور	B30	۰	۰	۰٪	۰	۴۱۴	۱۰۰٪
		دیگینیتی	۴۶۲	۴۶۲	۰٪	۱،۹۹۶	۲،۶۱۱	۳۱٪
		فیدیلیتی	۷۶۶	۱،۰۹۵	۴۳٪	۴،۶۸۱	۹،۱۱۷	۹۵٪
		ریسپکت	۲۱	۲۶۴	۱۱۵۷٪	۲۲	۲۰،۶۰	۹۲۶۴٪
فردا	اتومبیل سازی فردا	جمع تولید شرکت	۱،۲۴۹	۱،۸۲۱	۴۶٪	۶،۶۹۹	۱۴،۲۰۲	۱۱۲٪
		SX5	۰	۸۰	۰٪	۲،۱۶۷	۱،۹۸۵	-۸٪
		B511AT	۰	۰	۰٪	۴۸	۰	-۱۰۰٪
		M4 suba	۰	۱۲۰	۰٪	۰	۴۷۴	۱۰۰٪
		T5	۲۴۰	۰	-۱۰۰٪	۱،۱۴۰	۱،۰۴۱	-۹٪
جمع محصولات فردا	۲۴۰	۲۰۰	-۱۷٪	۳،۳۵۵	۳،۵۰۰	۳٪		
دیار	سازه های خودرو دیار	X35	۰	۵۵	۰٪	۱۲۰	۶۸۱	۴۶۸٪
		جمع تولید شرکت	۰	۵۵	۰٪	۱۲۰	۶۸۱	۴۶۸٪
سروش	سروش دیزل مینا	پاتریوت uaz	۲۲	۰	-۱۰۰٪	۱۵۲	۵	-۹۷٪
		جمع تولید شرکت	۲۲	۰	-۱۰۰٪	۱۵۲	۵	-۹۷٪
نورا	نورا موتور پارس	تیوولی	۳۵	۳۶	۳٪	۲۱۸	۱۵۶	-۲۸٪
		رکستون	۰	۲۴	۰٪	۴۲	۵۹	۴۰٪
ایلیا	صنایع خودروسازی ایلیا	جمع تولید شرکت	۳۵	۶۰	۷۱٪	۲۶۰	۲۱۵	-۱۷٪
		Dayun y5	۱۱	۳۰	۱۷۳٪	۲۵۶	۲۶۹	۵٪
ماموت	ماموت خودرو	جمع تولید شرکت	۱۱	۳۰	۱۷۳٪	۲۵۶	۲۶۹	۵٪
		تیارا - SUV اتومات	۶۰	۱۲۹	۱۱۵٪	۲۰۰	۴۲۰	۱۱۰٪
آرین	آرین پارس موتور	تیارا - SUV دستی	۰	۳۷	۰٪	۰	۵۶	۱۰۰٪
		جمع تولید شرکت	۶۰	۱۶۶	۱۷۷٪	۲۰۰	۴۷۶	۱۳۸٪
سایر شرکتهای تولید کل	سایر شرکتهای تولید کل	لاماری	۱۰۵	۸۴۲	۷۰۲٪	۶۳۰	۴،۷۸۴	۶۵۹٪
		جمع تولید شرکت	۱۰۵	۸۴۲	۷۰۲٪	۶۳۰	۴،۷۸۴	۶۵۹٪
سایر شرکتهای تولید کل		سایر شرکتهای تولید کل	۰	۰	۰٪	۲۵	۰	-۱۰۰٪
سایر شرکتهای تولید کل		سایر شرکتهای تولید کل	۸۸،۹۱۹	۱۰۲،۱۳۵	۱۵٪	۵۴۵،۵۳۶	۶۴۶،۴۸۶	۱۹٪

روند تولید وانت در سال ۱۴۰۲ نسبت به مدت مشابه سنوات قبل



در سال جاری حدود ۹۱ هزار دستگاه انواع خودروی وانت در کشور تولید شده که نسبت به مدت مشابه سال قبل حدود ۴۷٪ افزایش را نشان می دهد.

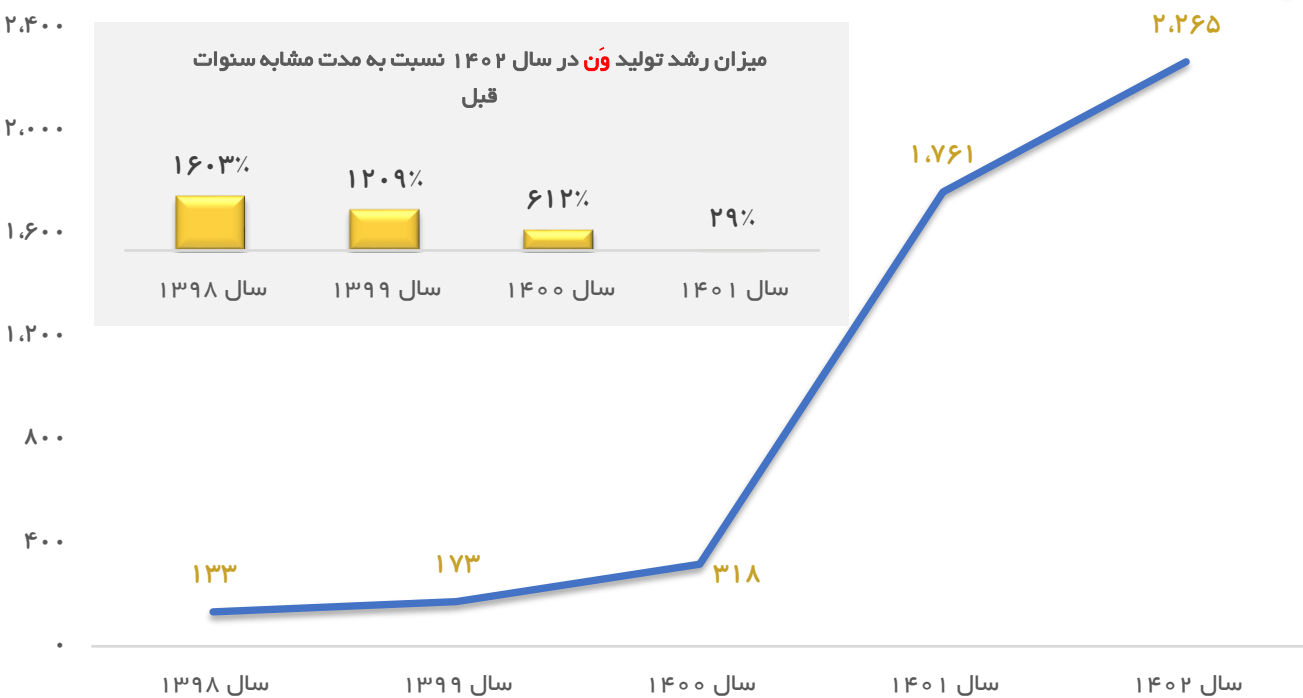
تولید سال ۱۴۰۲ در مقایسه با سال ۱۴۰۱ (خودروی وانت)



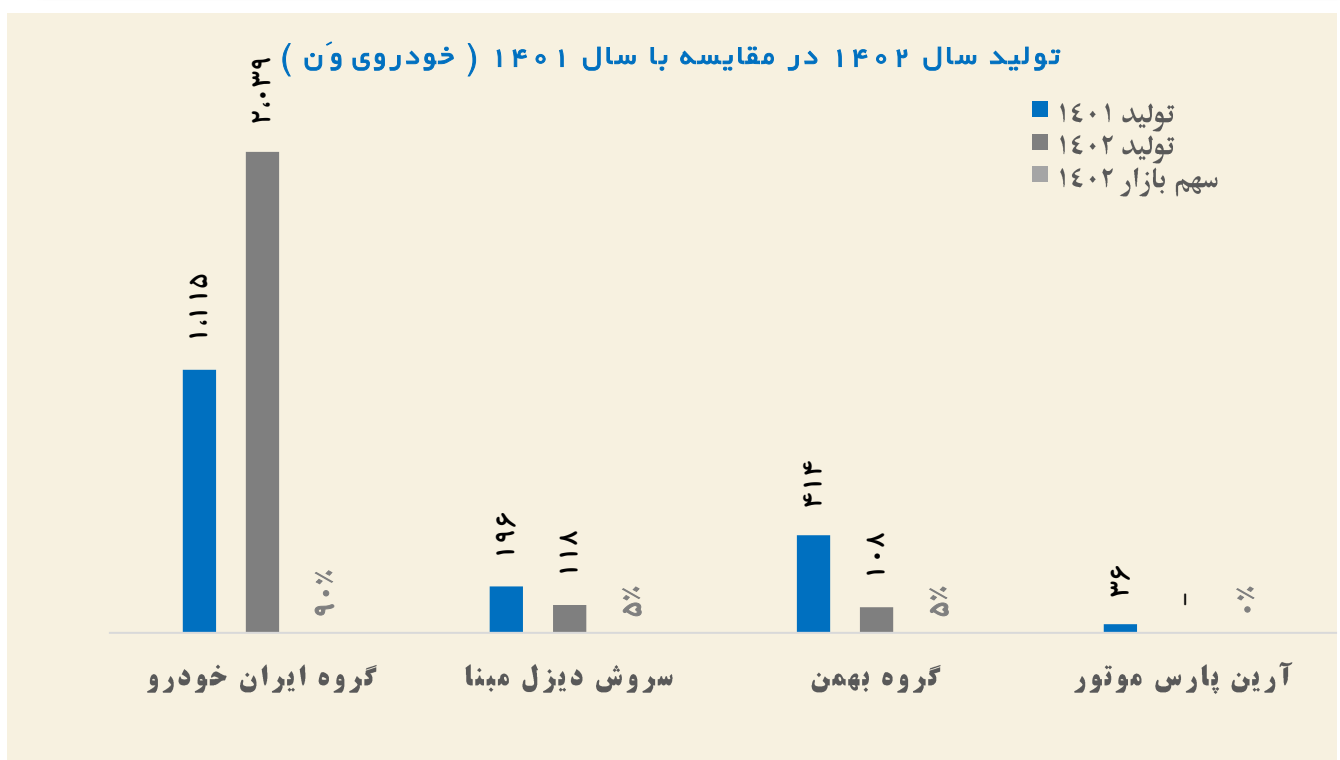
تولید انواع خودروی وانت (دستگاه)

نام شرکت	نام شرکت	نام محصول	ماه مهر		تجمعی تا پایان ماه مهر		درصد تغییر	درصد تغییر
			۱۴۰۲	۱۴۰۱	۱۴۰۲	۱۴۰۱		
ایران خودرو	ایران خودرو مرکزی	آریسان	۰	۳۳۸	۰	۷۶۸	۱۰۰٪	۱۰۰٪
	ایران خودرو دیزل	فوتون دیزلی	۹۶	۱۲۰	۲۵٪	۶۳۶	-۳۰٪	
		جمع تولید شرکت	۹۶	۴۵۸	۳۷۷٪	۱۴۰۴	۵۴٪	
ایران خودرو خراسان	آریسان گاز سوز	۶۰۳	۲۲۶۹	۲۷۶٪	۱۰۲۱۸	۶۹۶٪		
جمع ایران خودرو		جمع تولید گروه	۶۹۹	۲۷۲۷	۲۹۰٪	۱۱۶۲۲	۴۲۹٪	
بن رو		سایپا X151	۳،۶۳۳	۵،۱۸۵	۴۳٪	۳۱،۳۱۳	۳۶٪	
		جمع تولید شرکت	۳،۶۳۳	۵،۱۸۵	۴۳٪	۳۱،۳۱۳	۳۶٪	
سایپا	زامیاد	وانت نیسان انژکتوری دوگانه سوز Z24NIB	۲،۱۰۷	۱،۰۰۷	-۵۲٪	۱۲،۷۵۹	۴٪	
		وانت نیسان انژکتوری تک سوز Z24NI	۱،۴۷۱	۳،۰۹۶	۱۱۰٪	۱۵،۲۵۵	۸۴٪	
		وانت دیزل Z28ND	۰	۰	۰٪	۵۶۸	-۱۴٪	
		پادرا	۲۲	۲۳	۵٪	۱۸۰	-۹۲٪	
		کارون	۱۲۳	۰	-۱۰۰٪	۱۲۱	-۶۳٪	
		تیوان-محرا-زاگرس	۰	۰	۰٪	۴۳	۱۰۰٪	
		سایر (سبک-سنگین)	۰	۳	۱۰۰٪	۵	۱۰۰٪	
جمع سایپا		جمع تولید شرکت	۳۷۲۳	۴۱۲۹	۱۱٪	۲۸۹۳۱	۲۲٪	
		جمع تولید گروه	۷۳۵۶	۹۳۱۴	۲۷٪	۶۰،۲۴۴	۲۹٪	
بهمن	بهمن موتور	کاپرا	۰	۰	۰٪	۰	-۱۰۰٪	
		جمع تولید شرکت	۰	۰	۰٪	۰	-۱۰۰٪	
		وانت کارا تک کابین ۲۰۰۰	۴۹۲	۴۹۶	۱٪	۴،۶۰۹	۱۷٪	
		وانت کارا تک کابین ۲۰۰۰	۳۴۲	۶۰۱	۷۶٪	۴،۴۰۹	۷۳٪	
		کاپرا	۰	۱۲۶	۱۰۰٪	۶۶۶	۱۰۰٪	
		جمع تولید شرکت	۸۳۴	۱۲۲۳	۴۷٪	۹۶۸۴	۴۹٪	
جمع بهمن		جمع تولید گروه	۸۳۴	۱۲۲۳	۴۷٪	۹۶۸۴	۳۵٪	
نفیس	نفیس زرین بینالود	وانت	۲	۰	-۱۰۰٪	۷	-۱۰۰٪	
		جمع تولید شرکت	۲	۰	-۱۰۰٪	۷	-۱۰۰٪	
ارس	ارس خودرو دیزل	وانت T80	۰	۰	۰٪	۱۶۸	-۷۶٪	
		جمع تولید شرکت	۰	۰	۰٪	۱۶۸	-۷۶٪	
خودروسازی یزد	صنایع خودروسازی یزد	وانت مینی تراک هیوسو	۵	۰	-۱۰۰٪	۲۶	۳۷٪	
		جمع تولید شرکت	۵	۰	-۱۰۰٪	۲۶	۳۷٪	
سروش	سروش دیزل مبنا	وانت (کمتر از ۳،۵ تن)	۲۰	۰	-۱۰۰٪	۰	-۱۰۰٪	
		جمع تولید شرکت	۲۰	۰	-۱۰۰٪	۰	-۱۰۰٪	
کرمان	کرمان موتور	KMC T8	۸۸۴	۱،۲۰۰	۳۶٪	۶،۹۷۷	۸۰٪	
		جمع تولید شرکت	۸۸۴	۱،۲۰۰	۳۶٪	۶،۹۷۷	۸۰٪	
ماموت	ماموت خودرو	وانت پیکاپ دوکابین/دنده ای	۱۲۸	۶۰	-۵۳٪	۱۱۲	-۹۰٪	
		وانت پیکاپ دوکابین/اتومات	۰	۴۵۸	۰٪	۲،۲۴۳	۱۰۰٪	
		جمع تولید شرکت	۱۲۸	۵۱۸	۳۰۵٪	۲،۳۵۵	۱۱۹٪	
		جمع کل	۹،۹۲۸	۱۴،۹۸۲	۵۱٪	۹۱،۰۷۶	۴۷٪	

رشد تولید خودرو ون در مهر ماه سال ۱۴۰۲



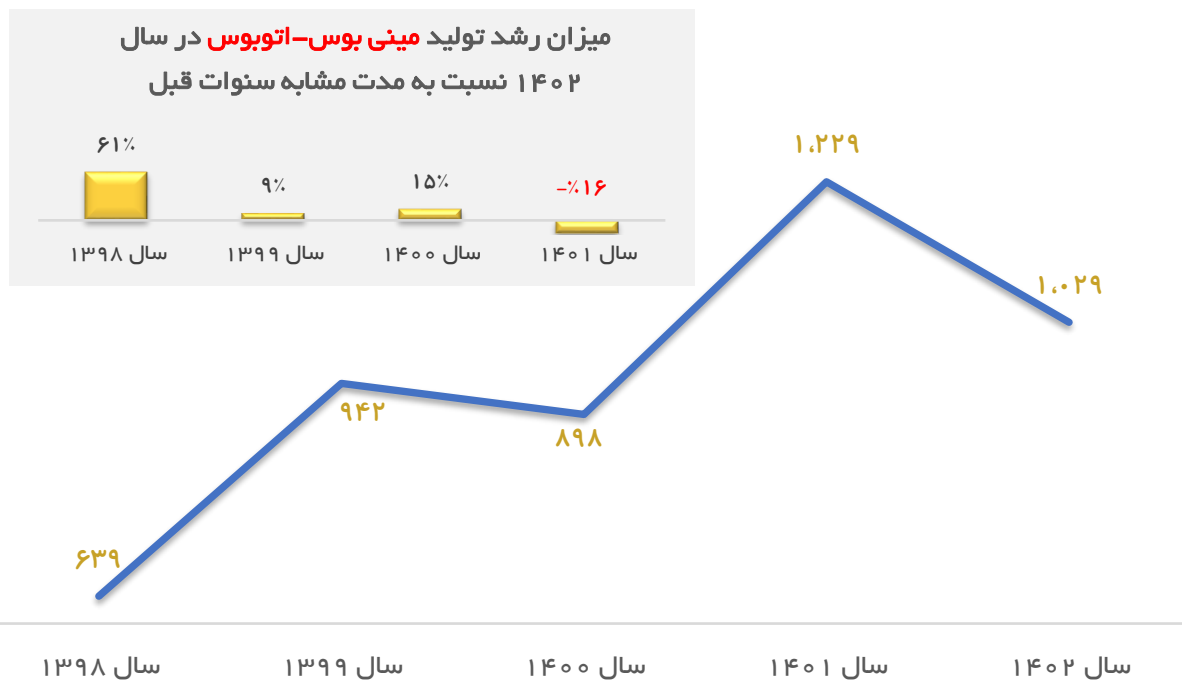
در سال جاری حدود دو هزار و سیصد دستگاه انواع خودروی ون در کشور تولید شده که نسبت به مدت مشابه سال قبل حدود ۲۹٪ افزایش را نشان می دهد.



تولید انواع خودروی ون (دستگاه)

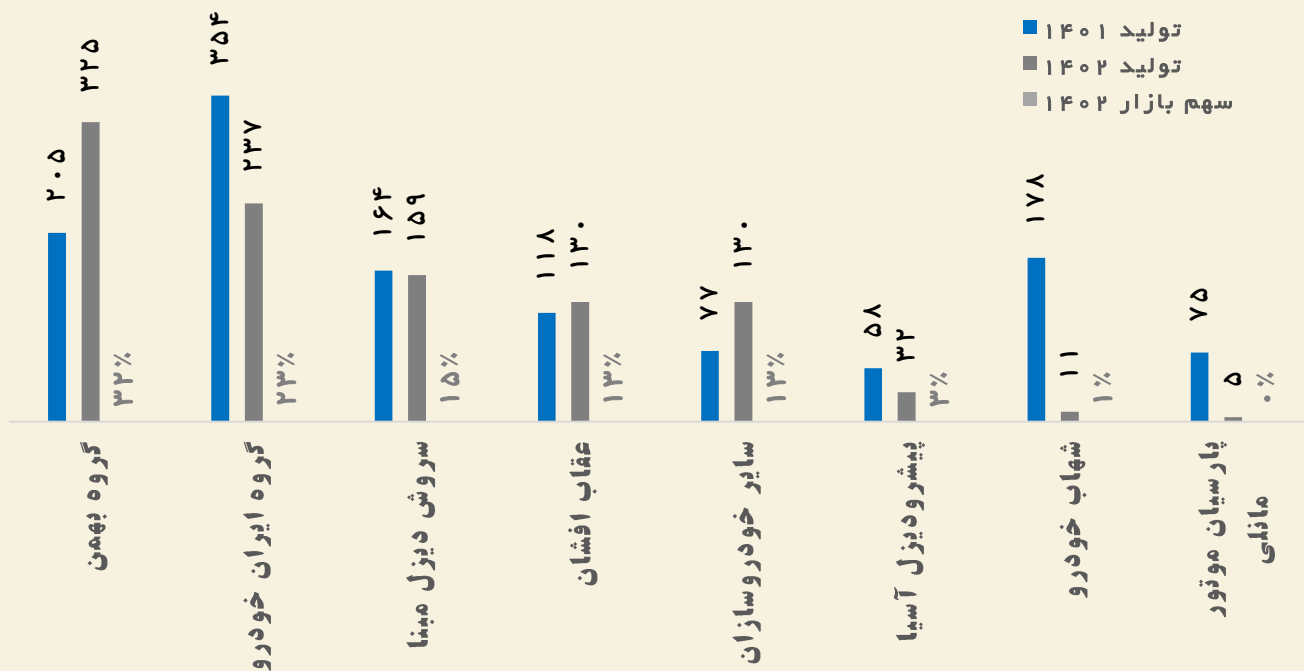
گروه	نام شرکت	نام محصول	ماه مهر		تجمعی تا پایان ماه مهر		درصد تغییر
			۱۴۰۲	۱۴۰۱	۱۴۰۲	۱۴۰۱	
سروش	سروش دیزل مبنا	ون H350	۳۵	۳۰	۱۱۸	۱۹۶	-۴۰%
		جمع تولید شرکت	۳۵	۳۰	۱۱۸	۱۹۶	-۴۰%
ایران خودرو	ایران خودرو دیزل	ون وانا	۲۹۸	۲۲۱	۲۰۳۹	۱،۱۱۵	-۲۶%
		جمع تولید شرکت	۲۹۸	۲۲۱	۲۰۳۹	۱،۱۱۵	-۲۶%
آرین	آرین پارس موتور	ون SUNRAY	۳۶	۰	۰	۳۶	-۱۰۰%
		جمع تولید شرکت	۳۶	۰	۰	۳۶	-۱۰۰%
بهمن	بهمن موتور	ون INROADS	۲	۵۹	۱۰۸	۴۱۴	۲۸۵۰%
		جمع تولید شرکت	۲	۵۹	۱۰۸	۴۱۴	۲۸۵۰%
		کل تولید	۳۷۱	۳۱۰	۲،۲۶۵	۱،۷۶۱	-۱۶%

روند تولید انواع مینی بوس - اتوبوس در مهر ماه سال ۱۴۰۲



در سال جاری حدود هزار دستگاه انواع خودروی مینی بوس - اتوبوس در کشور تولید شده که نسبت به مدت مشابه سال قبل حدود ۱۶٪ کاهش را نشان می دهد.

تولید سال ۱۴۰۲ در مقایسه با سال ۱۴۰۱ (خودروهای مینی بوس- اتوبوس)



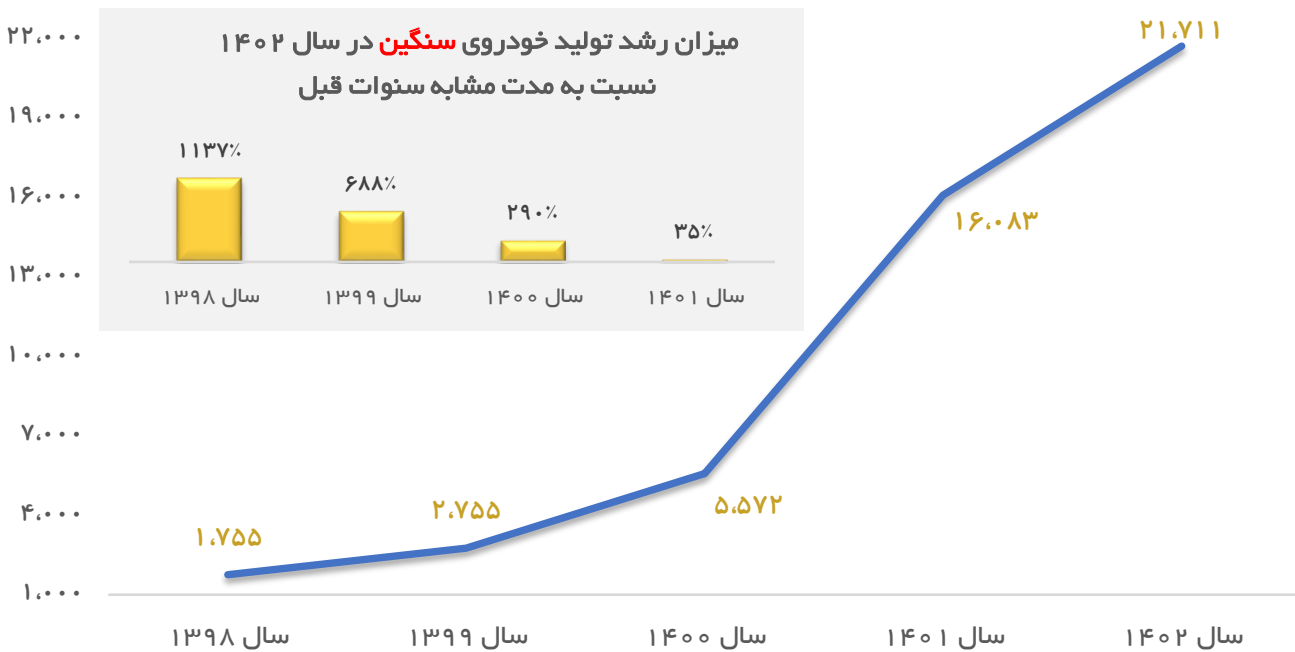
تولید انواع خودروی مینی بوس- میدل باس (دستگاه)

گروه	نام شرکت	نام محصول	ماه مهر		تجمعی تا پایان ماه مهر		درصد تغییر
			۱۴۰۲	درصد تغییر	۱۴۰۱	درصد تغییر	
پیشرو	پیشرو دیزل آسیا	میدل باس LCK6858H	۱	۰	۶	۴	-۳۳%
		مینی بوس اویکو	۱	۰	۴۶	۲۰	-۵۷%
		جمع تولید شرکت	۲	۰	۵۲	۲۴	-۵۴%
بهمن	بهمن دیزل	مینی بوس پگاسوس	۱	۴۰	۲۰۵	۳۲۵	۵۹%
		جمع تولید شرکت	۱	۴۰	۲۰۵	۳۲۵	۵۹%
سروش	سروش دیزل مینا	H350	۳۴	۰	۱۶۴	۱۵۹	-۳%
		جمع تولید شرکت	۳۴	۰	۱۶۴	۱۵۹	-۳%
سبلان	سبلان خودرو مایوان	مینی بوس آرتا پلاس دو درب فوتون BJ6730	۰	۰	۰	۱۰	۱۰۰%
		جمع تولید شرکت	۰	۰	۰	۱۰	۱۰۰%
هوراند	هوراند خودرو دیزل	مینی بوس Sitra-140M	۱	۰	۲	۰	-۱۰۰%
		جمع تولید شرکت	۱	۰	۲	۰	-۱۰۰%
عقاب	عقاب افشان	مینی بوس شهری پارسین PARSIAN10 DI12	۲	۰	۲۷	۱	-۹۶%
		جمع تولید شرکت	۲	۰	۲۷	۱	-۹۶%
آکيا	آکيا دوپچ	مینی بوس M64	۱	۱	۵	۷	۴۰%
		جمع تولید شرکت	۱	۱	۵	۷	۴۰%
استانچین	استانچین	میدل باس M70	۰	۰	۱	۰	-۱۰۰%
		مینی بوس دیزلی KLQ6608	۲	۱	۹	۷	-۲۲%
		جمع تولید شرکت	۲	۱	۱۰	۷	-۳۰%
مانلی	پارسین موتور مانلی	فیات دوکاتو (۳+۱۴)	۵	۰	۳۰	۱	-۹۷%
		فیات دوکاتو (۲+۱۵)	۳	۰	۱۵	۰	-۱۰۰%
		فیات دوکاتو (۱+۹)	۶	۰	۳۰	۴	-۸۷%
		جمع تولید شرکت	۱۴	۰	۷۵	۵	-۹۳%
		مینی بوس و میدل باس	۵۷	۴۲	۵۴۰	۵۳۸	-۲۶%
		تولید کل					۰%

تولید انواع خودروی اتوبوس (دستگاه)

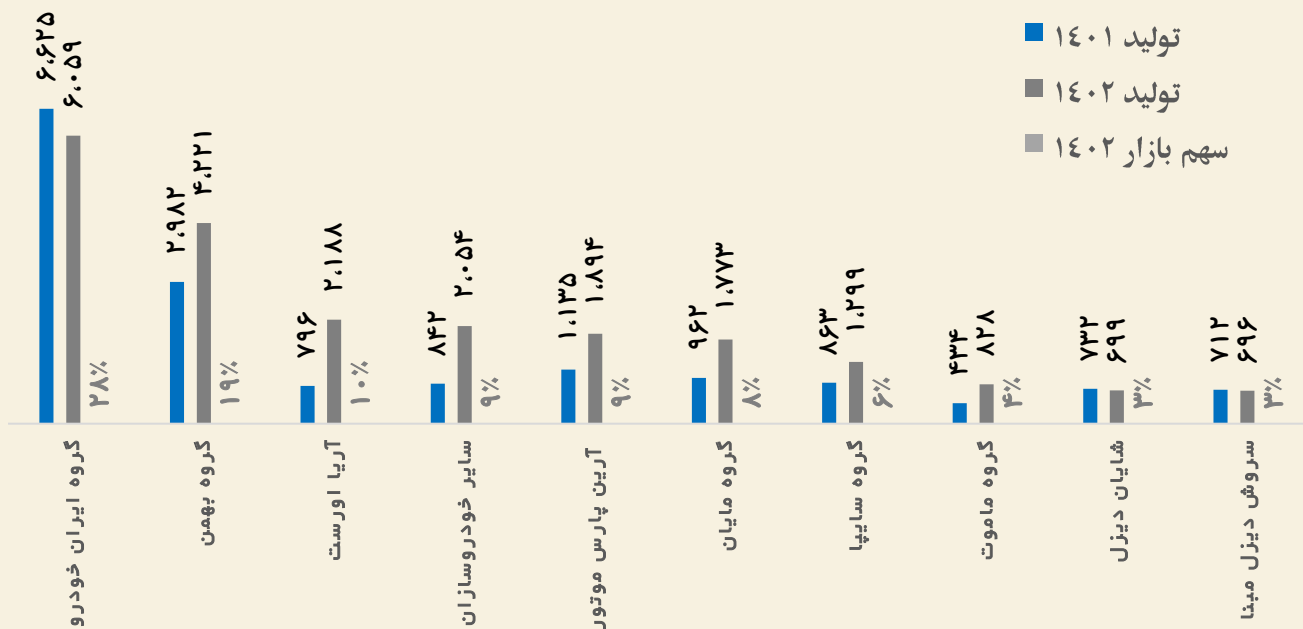
گروه	نام شرکت	نام محصول	ماه مهر		تجمعی تا پایان ماه مهر		درصد تغییر
			۱۴۰۲	۱۴۰۱	۱۴۰۲	۱۴۰۱	
ایران خودرو	ایران خودرو دیزل	شهری O457	۹۹	۱۸	۳۵۳	۲۳۲	-۳۴%
		گازسوز C1230	۱	۲	۱	۵	۴۰۰%
		جمع تولید شرکت	۱۰۰	۲۰	۳۵۴	۲۳۷	-۳۳%
پیشرو	پیشرو دیزل آسیا	اتوبوس یک طبقه	۱	۰	۶	۸	-۱۰۰%
		جمع تولید شرکت	۱	۰	۶	۸	-۱۰۰%
شهاب	شهاب خودرو	اتوبوس دیزلی ۱۲ متری درون شهری رنو (۲۶۱۲) آگورا	۰	۰	۱۵۳	۰	-۱۰۰%
		اتوبوس دیزلی ۱۲ متری درون شهری رنو (۲۶۱۲) طرح قدیم	۳	۰	۵	۰	-۱۰۰%
		اتوبوس دیزلی ۱۲ متری درون شهری بنز C457	۴	۰	۱۲	۰	-۱۰۰%
		اتوبوس دیزلی ۱۸ متری درون شهری	۸	۰	۸	۱۱	۳۸%
		جمع تولید شرکت	۱۵	۰	۱۷۸	۱۱	-۹۴%
عقاب	عقاب افشان	اتوبوس شهری پارسین PARSIAN12 DI11	۹	۴۰	۹۱	۱۲۹	۴۲%
		جمع تولید شرکت	۹	۴۰	۹۱	۱۲۹	۴۲%
اسنا	ستاره نیک آریا	اتوبوس ۱۲ متری شهری دیزل	۰	۷	۳۶	۷۹	۱۱۹%
		جمع تولید شرکت	۰	۷	۳۶	۷۹	۱۱۹%
آکیا	آکیادویچ	اتوبوس یک طبقه-AKIA LF12	۲	۳	۱۴	۲۰	۴۳%
		جمع تولید شرکت	۲	۳	۱۴	۲۰	۴۳%
استانجین	استانجین	اتوبوس یک طبقه-ULTRA LF12	۲	۱	۱۰	۷	-۳۰%
		جمع تولید شرکت	۲	۱	۱۰	۷	-۳۰%
تولید کل		اتوبوس	۱۲۹	۷۱	۶۸۹	۴۹۱	-۲۹%

تولید انواع خودروی سنگین در مهر ماه سال ۱۴۰۲



در سال جاری بیش از ۲۲ هزار دستگاه انواع خودروی سنگین در کشور تولید شده که نسبت به مدت مشابه سال قبل حدود ۳۵٪ افزایش را نشان می دهد.

تولید سال ۱۴۰۲ در مقایسه با سال ۱۴۰۱ (خودروهای کامیونت-کامیون-کشنده)



تولید انواع خودروی کامیونها (دستگاه)						نام محصول	نوع	نام شرکت	گروه		
تجمعی تا پایان ماه مهر		ماه مهر		درصد تغییر							
درصد تغییر	۱۴۰۲	۱۴۰۱	درصد تغییر	۱۴۰۲	۱۴۰۱						
۱۶۲%	۳۴۸	۱۳۳	-۱۰۰%	۰	۵۷	2631	کامیون	ارس خودرو دیزل	ارس		
۱۰۰%	۵۰۷	۰	۱۰۰%	۱۰۷	۰	1929	کمپرسی				
۵۴۳%	۸۵۵	۱۳۳	۸۸%	۱۰۷	۵۷	جمع تولید شرکت					
۱۸۵۲۵%	۷۴۵	۴	۱۱۳۳%	۳۷	۳	آرنا پلاس	کامیونت	ایران خودرو دیزل	ایران خودرو		
-۴۲%	۹۲۳	۱۵۸۴	-۷۹%	۶۵	۳۱۱	LK 1924	کامیون				
-۱۹%	۱,۱۷۲	۱,۴۴۸	۲۳%	۳۳۴	۲۷۲	LK 2624	کامیون				
۲۰۰%	۱۸	۶	۰%	۰	۰	L2630 آریا	کامیون				
۱۰۰%	۳	۰	۰%	۰	۰	LK2630	کامیون				
۲۳۳%	۲۴۲	۷۵	۶۳%	۴۹	۳۰	L 2624	کامیون				
-۳۲%	۵۲۱	۷۶۲	۱۶%	۶۷	۵۸	L 1924	کامیون				
۱۰۰%	۱۲	۰	۰%	۰	۰	L2635 آریا	کامیون				
۵۰%	۴۸	۸	۰%	۰	۰	ataman	کشنده				
-۱۷%	۱,۷۹۸	۲,۱۶۰	-۵۴%	۲۴۰	۵۲۴	فوتون H4	کشنده				
۰%	۵۷۷	۵۷۵	-۱۰%	۹۷	۱۰۸	فوتون H5	کشنده				
-۱۰۰%	۰	۱	۰%	۰	۰	2630	کشنده				
-۱۰۰%	۰	۲	۰%	۰	۰	1930	کشنده				
-۹%	۶,۰۵۹	۶,۶۲۵	-۳۲%	۸۸۹	۱,۳۰۶	جمع تولید شرکت					
-۳%	۳۲	۳۳	۰%	۶	۰	5490AT	کشنده	رخش خودرو دیزل	رخش		
۱۰۰%	۳	۰	۰%	۰	۰	C321-4A19-90	کشنده				
۶۹%	۴۴	۲۶	-۲۰%	۴	۵	6520	کامیون				
۳۴%	۷۹	۵۹	۱۰۰%	۱۰	۵	جمع تولید شرکت					
-۱۹%	۲۶	۳۲	-۱۰۰%	۰	۵	تک محوره	کشنده				
-۹۷%	۴	۱۳۰	-۱۰۰%	۰	۲۰	شاسی بار H350	کامیونت	سروش دیزل مینا	سروش		
۲۰%	۳۱۹	۲۶۵	-۴۴%	۲۸	۵۰	۸ تن	کامیونت				
۲۲%	۳۴۷	۲۸۵	-۳۷%	۴۰	۶۳	۶ تن	کامیونت				
-۲%	۶۹۶	۷۱۲	-۵۱%	۶۸	۱۳۸	جمع تولید شرکت					
-۴۵%	۵۲۷	۳۶۳	-۵۴%	۲۸	۶۱	دانگ فنگ	کشنده	سایپا دیزل			
۵۷۰۰%	۵۲۲	۹	۱۴۵۶%	۱۴۰	۹	فوتون	کامیون				
-۴۹%	۲۵۰	۴۹۱	-۱۰۰%	۰	۸۴	فوتون	کامیونت				
۵۱%	۱,۲۹۹	۸۶۳	۹%	۱۶۸	۱۵۴	جمع تولید شرکت					
۵۱%	۱,۲۹۹	۸۶۳	۹%	۱۶۸	۱۵۴	جمع گروه سایپا					
-۱۰۰%	۰	۱۲۷	۰%	۰	۰	۶ تا ۲۰ تن	کامیون	کاريزان خودرو کاوه			
-۱۰۰%	۰	۱۲۷	۰%	۰	۰	جمع تولید شرکت					
-۱۰۰%	۰	۲۰	۰%	۰	۰	۳,۵ تا کمتر از ۶ تن	کامیونت	کاريزان خودرو قزوین	کاريزان		
۲۵۰%	۳۵	۱۰	۰%	۵	۵	۶ تا ۲۰ تن	کامیون				
۱۷%	۳۵	۳۰	۰%	۵	۵	جمع تولید شرکت					
۱۳۶%	۱۷۵	۷۴۰%	۰%	۲۵	۲۵	۶ تا ۲۰ تن	کامیون				
۱۳۶%	۱۷۵	۷۴	۰%	۲۵	۲۵	جمع تولید شرکت					
-۹%	۲۱۰	۲۳۱	۰%	۳۰	۳۰	جمع گروه کاريزان		بهمن دیزل	بهمن		
۱۷%	۱۶۸	۱۴۴	-۱۰۰%	۰	۲	NPR 6 تن NPR75K	کامیونت				
-۵۰%	۱۲	۲۴	-۱۰۰%	۰	۱	NPR 8.4 تن NPR75M	کامیونت				
-۱۰۰%	۰	۷۸۰	-۱۰۰%	۰	۸۹	Shiller6	کامیونت				
۷%	۲۸۱	۲۶۳	-۵۵%	۳۹	۸۷	فورس ۸,۵ تن جاخواب ۱,۵ متر	کامیونت				
۷۵%	۴۸۲	۲۷۶	-۹۸%	۱	۴۰	فورس ۶ تن جاخواب یک متر	کامیونت				
۱۷۳%	۱,۱۲۳	۴۱۱	۱۳۰%	۱۷۵	۷۶	فورس ۶ تن جاخواب ۱,۵ متر	کامیونت				
۱۰۰%	۸۲	۰	۰%	۰	۰	فورس ۱۲ تن	کامیونت				
۱۰۰%	۲۱۷	۰	۱۰۰%	۳۷	۰	BD300	کامیون				
۱۲۳%	۱,۰۱۳	۴۵۴	-۳%	۱۲۷	۱۳۱	EM-POWER	کشنده				
۴۴%	۳,۳۷۸	۲,۳۵۲	-۱۱%	۳۷۹	۴۲۶	جمع تولید شرکت					
۲۰۰%	۱۸۰	۶۰	۰%	۰	۰	HCV01-جفت محوره یورو۴	کشنده			سیبا موتور	
-۵۴%	۱۸۰	۳۸۸	-۱۰۰%	۰	۸۷	HCV01 تک محوره یورو۴، ۴۲۰ اسب بخار	کشنده				
۹۳%	۱۱۶	۶۰	۰%	۴۲	۰	HCV01 تک محوره یورو۵، ۴۶۰ اسب بخار	کشنده				
۵۰۸%	۳۶۵	۶۰	۰%	۰	۰	HCV03 (26 تن)	کامیون				
-۹۷%	۲	۶۰	۰%	۰	۰	تایگر ۶ تن	کامیونت				
-۱۰۰%	۰	۲	۰%	۰	۰	تایگر ۸ تن	کامیونت				
۳۴%	۸۴۳	۶۳۰	-۵۴%	۴۲	۸۷	جمع تولید شرکت					
۴۲%	۴,۲۲۱	۲,۹۸۲	-۱۸%	۴۲۱	۵۱۳	جمع گروه بهمن					

تولید انواع خودروی کامیونها (دستگاه)						نام شرکت	نوع	نام محصول	ماه مهر		تجمعی تا پایان ماه مهر						
۱۴۰۲	درصد تغییر	۱۴۰۱	درصد تغییر	۱۴۰۲	۱۴۰۱				درصد تغییر	۱۴۰۲							
۱۰۰٪	۶۲	۰	۱۰۰٪	۱۲	۰	کامیونت	تک خواب شش تن Kama	آریا	آریا دیزل موتور	۱۰۰٪	۱۴۴	۰	۰٪	۰	۰	کامیون	C&C
۱۰۰٪	۲۱۲	۳۳۲	-۴۹٪	۳۸	۷۵	کشنده	C&C										
۲۶٪	۴۱۸	۳۳۲	-۳۳٪	۵۰	۷۵	جمع تولید شرکت											
-۱۰۰٪	۰	۷۶	۰٪	-	-	کامیونت ۶ تن	FEB71CL4SA17	گروه خودرو سازی مایان	مایان	-۱۰۰٪	۰	۶۴	۰٪	-	-	کامیون بالای ۶ تن	FECX1HL4SA17
-۱۰۰٪	۰	۱۴۰	۰٪	-	-	جمع تولید شرکت											
۴۷٪	۹۹۰	۶۷۳	۷۵٪	۹۳	۵۳	کشنده	H4X2T490C4										
۴۲۰٪	۲۱۳	۴۱	۰٪	-	-	کامیون بالای ۶ تن	L4X2R154C3LS	دیما دیزل	مایان	۶۶۸٪	۱۹۲	۲۵	۰٪	-	-	کامیون	M4X2R285C4MS
۴۱۲٪	۲۱۰	۴۱	۰٪	۶	-	کامیونت ۶ تن	L4X2R154C2MS										
۳۰۰٪	۱۶۸	۴۲	-۱۰۰٪	-	۱	کامیونت ۶ تن	L4X2R154C2MD										
۱۱۶٪	۱.۷۷۳	۸۲۲	۸۳٪	۹۹	۵۴	جمع تولید شرکت											
۸۴٪	۱.۷۷۳	۹۶۲	۸۳٪	۹۹	۵۴	جمع گروه مایان											
۱۰۰٪	۵۰	۰	۰٪	-	-	کشنده	کشنده	ویرا دیزل	ماموت	۱۰۰٪	۱۰۶	۰	۱۰۰٪	۴۶	-	کامیونت ۶ تن	کامیونت ۶ تن
۱۰۰٪	۱۵۶	۰	۱۰۰٪	۴۶	-	جمع تولید شرکت											
-۱۰۰٪	۰	۹۶	-۱۰۰٪	-	۱۵	کشنده	440 AMT										
۱۰۰٪	۴۸	۰	۰٪	-	-	کشنده	440 MT	مجتمع صنعتی پپلسان	ماموت	۵۶٪	۵۲۸	۳۳۸	-۴۳٪	۴۸	۸۴	کشنده	480 AMT
۱۰۰٪	۹۶	۰	۱۰۰٪	۲۴	-	کامیون	440										
۵۵٪	۶۷۲	۴۳۴	-۲۷٪	۷۲	۹۹	جمع تولید شرکت											
۹۱٪	۸۲۸	۴۳۴	۱۹٪	۱۱۸	۹۹	جمع گروه ماموت											
۸۳۵٪	۱۸۷	۲۰	۲۵٪	۱۰	۸	کامیون	C500-47D10	آذربایجان	آذربایجان	۰٪	۰	۰	۰٪	-	-	کامیون	C300
۸۳۵٪	۱۸۷	۲۰	۲۵٪	۱۰	۸	جمع تولید شرکت											
۶۶۹٪	۱۰۰	۱۳	۳۰۰٪	۲۰	۵	کامیون	2634K/41	تیراژ دیزل	تیراژ	-۱۰۰٪	۰	۲	۰٪	-	-	کامیون	1927
۵۶۷٪	۱۰۰	۱۵	۳۰۰٪	۲۰	۵	جمع تولید شرکت											
۱۳۴٪	۱.۳۸۹	۵۹۴	۲۹۳٪	۴۵۷	۱۱۶	کشنده	CGC4181										
-۴٪	۱۵۷	۱۶۳	۰٪	-	-	کامیونت	CGC1110-HDE44D	آریا اورست ماشین	آریا اورست	۱۵۴۶٪	۶۴۲	۳۹	۰٪	-	-	کامیونت	CGC1110-HDE44E
۱۷۵٪	۲.۱۸۸	۷۹۶	۲۹۴٪	۴۵۷	۱۱۶	جمع تولید شرکت											
۱۳۰٪	۶۸۸	۲۹۹	۷۸۶٪	۱۸۶	۲۱	کامیونت ۶ تن	۶ تن										
۲۴٪	۳۷۸	۳۰۵	-۳۳٪	۱۶	۲۴	کامیونت ۸.۵ تن	۸.۵ تن	مجتمع صنعتی آرین پارس موتور	آرین	-۱۸٪	۴۳۵	۵۳۱	-۷۷٪	۴۶	۲۰۰	کامیونت ۹ تن	۹ تن
۱۰۰٪	۳۹۳	۰	۰٪	۱۱۸	-	کشنده	Chacmoto-HCV										
۶۷٪	۱.۸۹۴	۱.۱۳۵	۴۹٪	۳۶۶	۲۴۵	جمع تولید شرکت											
۰٪	۰	۰	۰٪	-	-	کامیونت											
-۱۰۰٪	۰	۱	۰٪	-	-	کامیون ۶ تا ۲۶ تن	۶ تا ۲۶ تن	شهاب خودرو	شهاب	-۱۰۰٪	۰	۱	۰٪	-	-	جمع تولید شرکت	
۲۲۶٪	۱۵۰	۴۶	-۱۰۰٪	-	۸	کامیون	GC5AA - دوو پریم ۱۸ تن										
۱۰۰٪	۴۸	۰	۰٪	-	-	کشنده	GH2TC - دوو پریم ۴۴ تن	کاسپین خودرو فرهنگ	کاسپین	۳۳۰٪	۱۹۸	۴۶	-۱۰۰٪	-	-	جمع تولید شرکت	
-۵٪	۶۹۹	۷۳۲	-۹۰٪	۱۵	۱۴۵	کشنده	LZ418H7AB										
-۵٪	۶۹۹	۷۳۲	-۹۰٪	۱۵	۱۴۵	جمع تولید شرکت		شایان دیزل صنعت پارس	شایان	۴۰٪	۷	۵	۱۰۰٪	۲	۱	کامیونت	DANA1040 5.2 تن
۴۰٪	۷	۵	۱۰۰٪	۲	۱	جمع تولید شرکت											
۴۰٪	۷	۵	۱۰۰٪	۲	۱	جمع تولید شرکت		آذراتصال	آذراتصال	۳۵٪	۲۱.۷۱۱	۱۶.۰۸۳	-۴٪	۲.۸۳۰	۲.۹۵۹	جمع تولید شرکتها	